# RELATÓRIO DE DESEMPENHO DA ARRECADAÇÃO

2022

**ESTADO DE RONDÔNIA**
**PREFEITURA MUNICIPAL DE ARIQUEMES**
**SECRETARIA MUNICIPAL DE FAZENDA**

# RELATÓRIO SOBRE O DESEMPENHO DA ARRECADAÇÃO

# EXERCÍCIO 2022

**ARIQUEMES/RO**

**Janeiro-2023**

## 1. DESEMPENHO DA ARRECADAÇÃO EM RELAÇÃO À PREVISÃO

Atendendo ao disposto contido No Anexo I da Instrução Normativa nº 65/2019/TCE-RO, de 27 de maio de 2019, o presente relatório, inicialmente, apresenta informações sobre o desempenho da arrecadação, em relação à previsão de Receita apresentada na Lei Orçamentária Anual, destacando as providências adotadas no âmbito da fiscalização das receitas e combate à sonegação, as ações de recuperação de créditos nas instâncias administrativa e judicial, bem como as demais medidas para incremento das receitas tributárias e de contribuições.

Segundo o Manual de Contabilidade Aplicado ao Setor Público MCASP, 9ª edição, os ingressos de recursos financeiros aos cofres públicos (Receita no sentido amplo) podem ocorrer tanto por meio das Receitas Orçamentárias, que representam as disponibilidades de recursos, quanto por meio dos ingressos Extra orçamentários, que representam entradas compensatórias.

Todavia, atendendo ao objetivo do Relatório Sobre Desempenho da Arrecadação, serão tratadas nos tópicos subsequentes as entradas correlatas aos ingressos Orçamentários, que conceitualmente se caracterizam como as disponibilidades de recursos financeiros que ingressam durante o exercício e que aumentam o saldo financeiro da instituição.

Instrumento por meio do qual se viabiliza a execução das políticas públicas, as receitas orçamentárias são fontes de recursos utilizadas pelo Estado em programas e ações cuja finalidade precípua é atender às necessidades públicas e demandas da sociedade.

Essas receitas pertencem ao Estado, transitam pelo patrimônio do Poder Público e, via de regra, por força do princípio orçamentário da universalidade, estão previstas na Lei Orçamentária Anual-LOA.

Nesse contexto, embora haja obrigatoriedade de a LOA registrar a previsão de arrecadação, a mera ausência formal do registro dessa previsão, no citado documento legal, não lhes retira o caráter de orçamentárias, haja vista o art. 57 da Lei nº 4.320, de 1964, determinar classificar-se como receita orçamentária toda receita arrecadada que porventura represente ingressos financeiros orçamentários, inclusive se provenientes de operações de crédito.

A classificação da receita orçamentária é de utilização obrigatória para todos os entes da Federação, sendo facultado seu desdobramento para atendimento das respectivas peculiaridades. Nesse sentido, as receitas orçamentárias são classificadas segundo os seguintes critérios:

a) Natureza;

b) Fonte/Destinação de Recursos; e

c) Indicador de Resultado Primário.

Importante destacar que a classificação da receita orçamentária por natureza é utilizada por todos os entes da Federação e visa identificar a origem do recurso segundo o fato gerador: acontecimento real que ocasionou o ingresso da receita nos cofres públicos.

Neste segmento, os dados sobre a Receita Orçamentária serão apresentados demonstrando a Natureza da Receita Orçamentária, que segundo o MCASP, 9ª edição, seguirá a estruturação apresentada abaixo:

**Quadro 1: Classificação da Receita por meio da Natureza**

| CODIFICAÇÃO |
|---|

| CODIFICAÇÃO | | | |
|---|---|---|---|
| A | Categoria Econômica | 1 | Receita Corrente |
| B | Origem | 1 | Impostos, Taxas e Contribuições de Melhoria |
| C | Espécie | 1 | Impostos |
| D | Desdobramento para identificação de peculiaridades | 3 | Impostos sobre a Renda e Proventos de Qualquer Natureza |
| E | | 0 | Imposto sobre a Renda de Pessoa Física - IRPF |
| E | | 1 | |
| F | | 0 | |
| G | Tipo | 1 | Principal |

Fonte: MCASP, 9ª edição.

### 1.1. Arrecadação e Previsão das Receitas

As Receitas Orçadas e demais dados necessários para a compreensão do planejamento orçamentário anual realizado por meio da Administração Pública Municipal de Ariquemes, para o exercício de 2022, estão contidos na Lei Orçamentária Anual-LOA, conforme Lei Municipal nº 2.604, de 27 de dezembro de 2021 e Lei de Diretrizes Orçamentárias-LDO, por meio da Lei Municipal nº 2.595, de 23 dezembro de 2021.

Foram utilizados também outros dados, a fim de que haja a comparabilidade das informações, os quais foram extraídos da LOA e LDO, fixados para o exercício de 2021, por meio das Leis 2.455, de 22 de Dezembro de 2020 e 2.415, de 24 de julho de 2.020, respectivamente.

Quanto às informações relativas à arrecadação e demais elementos contábeis, estes foram extraídos da base de dados do Sistema de Contabilidade Pública Integrado, versão 8, cujo software foi programado pela Empresa Pública Sistemas/Fiorilli Software.

### 1.2. Receitas Correntes

De acordo com o MCASP, 9ª edição as Receitas Orçamentárias Correntes são arrecadadas dentro do exercício financeiro, aumentam as disponibilidades financeiras do Estado e constituem instrumento para financiar os objetivos definidos nos programas e ações orçamentários, com vistas a satisfazer finalidades públicas.

Sendo assim, precipuamente, cumpre relatar que ao longo dos dois exercícios em análise (2021 e 2022) foram orçadas e arrecadadas Receitas, segundo a origem.

A origem da receita pode se subdividir, nas seguintes categorias:

a. **Tributárias:** Que são subdivididas em impostos, taxas e contribuições de melhoria;

b. **Contribuição:** Instituída, no caso dos municípios, para cobrança de seus servidores, acerca do custeio, em benefício destes, de regimes de previdência de caráter contributivo e solidário.

c. **Patrimonial:** São receitas provenientes da fruição do patrimônio de ente público, como por exemplo, bens mobiliários e imobiliários ou, ainda, bens intangíveis e participações societárias.

d. **Agropecuária:** São receitas correntes, constituindo, também, uma origem de receita específica na classificação orçamentária.

e. **Industrial:** Registra as receitas provenientes das atividades industriais. Envolvem a extração e o beneficiamento de matérias-primas, bem como a produção e comercialização bens relacionados às indústrias extrativa mineral, mecânica, química e de transformação em geral.

f. **Serviços:** São receitas correntes, cuja classificação orçamentária constitui origem específica, abrangendo as receitas decorrentes das atividades econômicas na prestação de serviços por parte do ente público.

g. **Transferências Correntes:** São recursos financeiros recebidos de outras pessoas de direito público ou privado destinados a atender despesas de manutenção ou funcionamento relacionadas a uma finalidade pública específica, mas que não correspondam a uma contraprestação direta em bens e serviços a quem efetuou a transferência.

h. **Outras Receitas Correntes:** Constituem-se pelas receitas cujas características não permitam o enquadramento nas demais classificações da receita corrente, tais como indenizações, restituições, ressarcimentos, multas administrativas, contratuais e judiciais, previstas em legislações específicas, entre outras.

Logo, com base nos conceitos apresentados, demonstra-se que o Município de Ariquemes orçou e arrecadou receitas com base nas seguintes origens:

**Gráfico 1: Arrecadação no Exercício de 2022 das Receitas Correntes.**

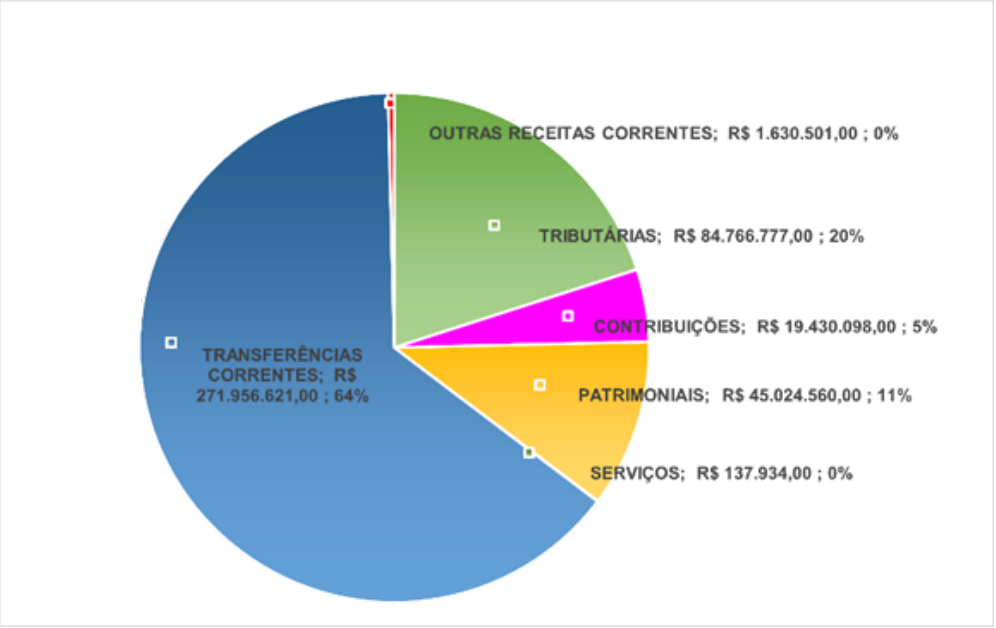


Fonte: Lei Municipal nº 2.702, de 29 de dezembro de 2.022 LOA 2023

Com base nos percentuais contidos no Gráfico 1,demonstra-se que o maior montante de Receitas Correntes arrecadadas pelo município, no exercício de 2022, se concentra nas receitas denominadas Transferências Correntes, as quais consubstanciam mais de 64% (sessenta e quatro por cento) do total arrecadado.

### 1.2.1. Arrecadação das Receitas Correntes

O exercício de 2022 foi encerrado, como demonstra o Quadro 2, com uma variação positiva de R$ 52.137.326,79 (cinquenta e dois milhões cento e trinta e sete mil trezentos e vinte e seis reais e setenta e nove centavos) em relação à arrecadação, o que implica, por sua vez, em um excesso de arrecadação de aproximadamente 14,06% a mais se comparado ao exercício anterior.

**Quadro 2: Demonstrativo Sintético da Receita Corrente**

| CÓDIGO | RECEITA CORRENTE | PREVISÃO | | ARRECADAÇÃO | | VARIAÇÃO DA ARRECADAÇÃO (NOMINAL) | VARIAÇÃO DA ARRECADAÇÃO (%) |
|---|---|---|---|---|---|---|---|
| | | 2021 | 2022 | 2021 | 2022 | | |

| | | | | | | | |
|---|---|---|---|---|---|---|---|
| 1.100.000.000.000.000 | RECEITAS TRIBUTÁRIAS | 57.115.351,39 | 69.612.922,87 | 73.202.218,26 | 84.766.777,00 | 11.564.558,74 | 15,80% |
| 1.200.000.000.000.000 | RECEITAS DE CONTRIBUIÇÕES | 16.242.000,00 | 16.951.561,00 | 18.514.253,74 | 19.430.098,00 | 915.844,26 | 4,95% |
| 1.300.000.000.000.000 | RECEITAS PATRIMONIAS | 15.850.988,08 | 19.077.949,70 | 4.031.103,47 | 45.024.560,00 | 40.993.456,53 | 1.016,93% |
| 1.600.000.000.000.000 | RECEITAS DE SERVIÇOS | 210.600,00 | 137.407,83 | 125.097,04 | 137.934,00 | 12.836,96 | 10,26% |
| 1.700.000.000.000.000 | TRANSFERÊNCIAS CORRENTES | 188.204.554,44 | 210.381.848,38 | 273.241.571,82 | 271.956.621,00 | - 1.284.950,82 | - 0,47% |
| 1.900.000.000.000.000 | OUTRAS RECEITAS CORRENTES | 1.355.269,89 | 1.054.432,36 | 1.694.919,88 | 1.630.501,00 | - 64.418,88 | - 3,80% |
| **TOTAL DAS RECEITAS CORRENTES** | | **278.978.763,8** | **317.216.122,14** | **370.809.164,21** | **422.946.491,00** | **52.137.326,79** | **14,06%** |

Fonte: Lei Municipal nº 2.604, de 27 de dezembro de 2.021 LOA 2022 e Lei Municipal nº 2.702, de 29 de dezembro de 2.022 LOA 2023.

**Gráfico 2: Desempenho da Arrecadação das Receitas Correntes2021-2022**

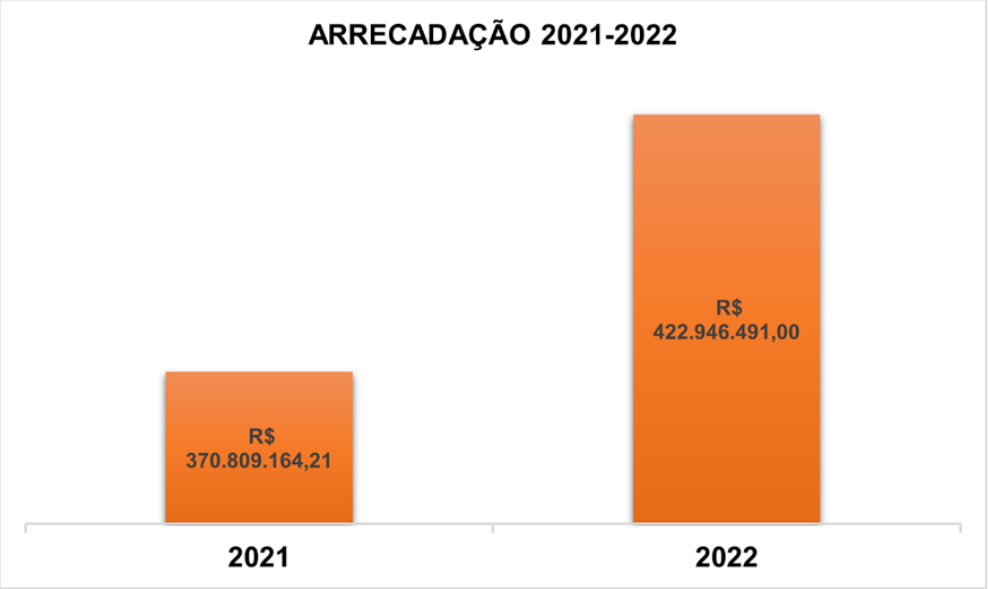


Fonte: Lei Municipal nº 2.604, de 27 de dezembro de 2.021 LOA 2022 e Lei Municipal nº 2.702, de 29 de dezembro de 2.022 LOA 2023.

### 1.3. Receitas de Capital

Conforme preconiza o MCASP, 9ª edição, Receitas Orçamentárias de Capital são arrecadadas dentro do exercício financeiro, aumentam as disponibilidades financeiras do Estado e são instrumentos de financiamento dos programas e ações orçamentários, a fim de se atingirem as finalidades públicas. Porém, de forma diversa das receitas correntes, as receitas de capital em geral não provocam efeito sobre o patrimônio líquido.

Receitas de Capital são as provenientes tanto da realização de recursos financeiros oriundos da constituição de dívidas e da conversão, em espécie, de bens e direitos, quanto de recursos recebidos de outras pessoas de direito público ou privado e destinados a atender despesas classificáveis em Despesas de Capital.

O exercício de 2022 foi encerrado, como demonstra o Quadro 3, com uma variação positiva de R$ 1.944.833,35 (Um milhão novecentos e quarenta e quatro mil oitocentos e trinta e três reais e trinta e cinco centavos) o que implica, por sua vez, em um resultado positivo da arrecadação de aproximadamente 14,19% se comparado ao exercício anterior.

**Quadro 3: Demonstrativo Sintético da Receita de Capital**

| CÓDIGO | RECEITAS DE CAPITAL | PREVISÃO | | ARRECADAÇÃO | | VARIAÇÃO DA ARRECADAÇÃO (NOMINAL) | VARIAÇÃO DA ARRECADAÇÃO (%) |
|---|---|---|---|---|---|---|---|
| | | 2021 | 2022 | 2021 | 2022 | | |
| 2.000.000.000.000.000 | RECEITAS DE CAPITAL | 19.183.904,30 | 41.521.811,70 | 13.706.566,65 | 15.651.400,00 | 1.944.833,35 | 14,19% |

Fonte: Lei Municipal nº 2.604, de 27 de dezembro de 2.021 LOA 2022 e Lei Municipal nº 2.702, de 29 de dezembro de 2.022 LOA 2023.

**Gráfico 3: Desempenho da Arrecadação das Receitas de Capital 2021-2022**

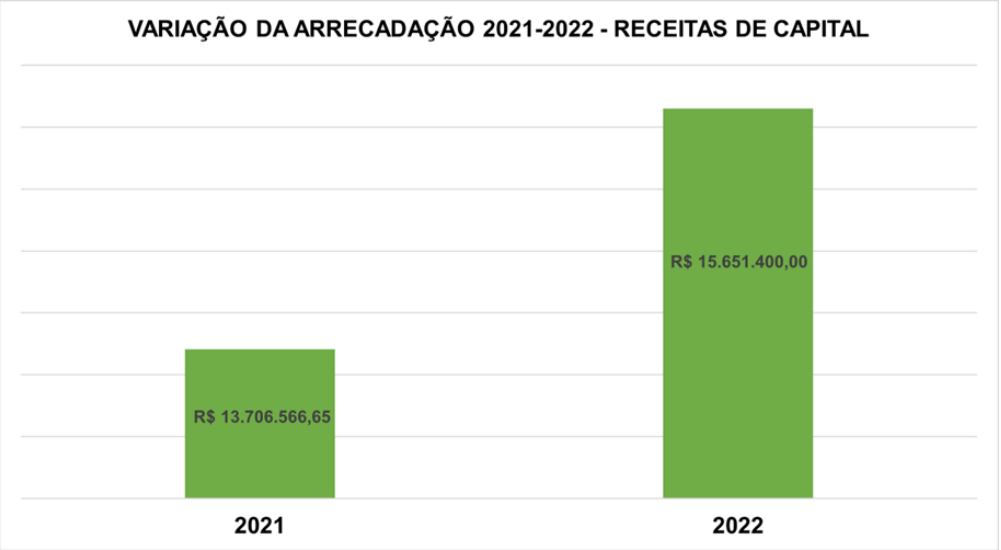


Fonte: Lei Municipal nº 2.604, de 27 de dezembro de 2.021 LOA 2022 e Lei Municipal nº 2.702, de 29 de dezembro de 2.022 LOA 2023.

## 1.4. Desempenho Geral da Arrecadação (Receitas Correntes e de Capital)

Diante do desempenho total da arrecadação, observa-se por meio do Quadro 4 que o valor total arrecadado pelo Município, no exercício em análise, foi de R$ 438.597.891,00 (Quatrocentos e trinta e oito milhões quinhentos e noventa e sete mil oitocentos e noventa e um reais), sendo composto, em sua maioria, por Receitas Correntes, conforme composição demonstrada no gráfico 4.

**Quadro 4: Demonstrativo da Receita total**.

| RECEITA ORÇAMENTÁRIA | PREVISÃO | | ARRECADAÇÃO | | VARIAÇÃO DA ARRECADAÇÃO (NOMINAL) | VARIAÇÃO DA ARRECADAÇÃO (%) |
|---|---|---|---|---|---|---|
| | 2021 | 2022 | 2021 | 2022 | | |
| RECEITAS DE CAPITAL | 19.183.904,30 | 41.521.811,70 | 13.706.566,65 | 15.651.400,00 | 1.944.833,35 | 14,06% |
| RECEITAS CORRENTES | 278.978.763,80 | 317.216.122,14 | 370.809.164,21 | 422.946.491,00 | 52.137.326,79 | 14,19% |
| **TOTAL** | **298.162.668,10** | **358.737.933,84** | **384.515.730,86** | **438.597.891,00** | **54.082.160,14** | **14,07%** |

Fonte: Lei Municipal nº 2.604, de 27 de dezembro de 2.021 LOA 2022 e Lei Municipal nº 2.702, de 29 de dezembro de 2.022 LOA 2023.

**Gráfico 4: Arrecadação Total do Município no Exercício de 2022.**

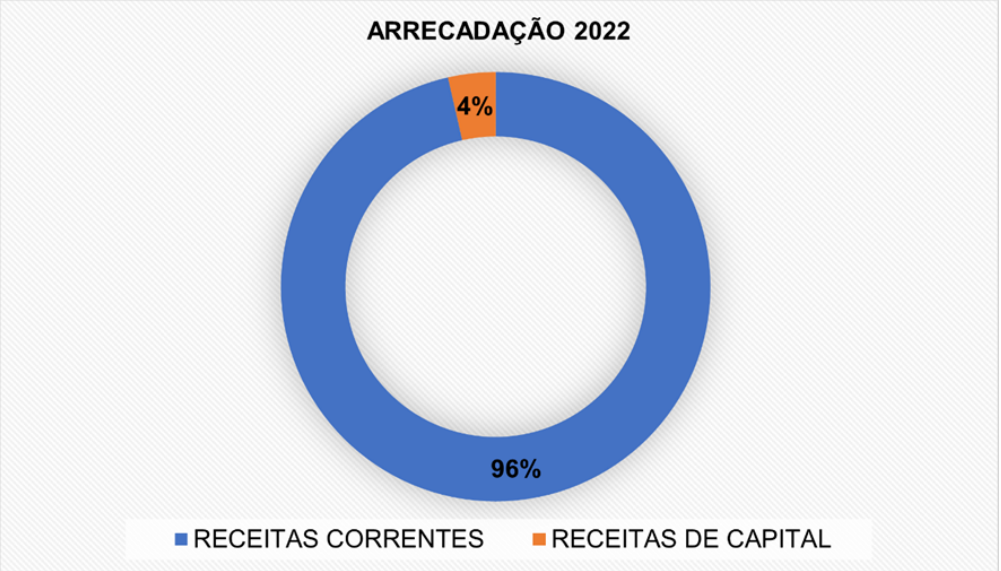


Fonte: Lei Municipal nº 2.604, de 27 de dezembro de 2.021 LOA 2022 e Lei Municipal nº 2.702, de 29 de dezembro de 2.022 LOA 2023.

### 1.5. Ações de fiscalização e combate à sonegação

Em relação às ações de combate à sonegação, quando constatadas irregularidades e infrações ao Código Tributário Municipal e demais dispositivos legais correlatos, são realizadas autuações, por meio de lavratura de autos físicos e seu registro ocorre por meio do sistema eletrônico.

Observa-se que houve uma redução na lavratura dos Autos de Infração, em relação ao exercício anterior, uma vez que em 2021 foram lançados 94 (noventa e quatro) Autos de Infração e, no exercício de 2022 foram registrados 71 (setenta e um) lançamentos, segundo o Sistema SIA/Tributos e estão dispostos no quadro e gráfico abaixo:

**Quadro 5: Ações de Fiscalização**

| AUTOS DE INFRAÇÃO | |
|---|---|
| **EXERCÍCIO** | **QUANTIDADE** |
| 2021 | 94 |
| 2022 | 71 |

Fonte: Sistema Integrado de Arrecadação - SIA, Relatório: Estatística de Quantidade de Parcelas Lançadas, 2021-2022, Módulos Diversos e Mobiliário, Receitas: 12, 97, 168,200, acessado em 18 de janeiro de 2023.

**Gráfico 5:Desenvolvimento das Ações de Fiscalização 2021 e 2022**

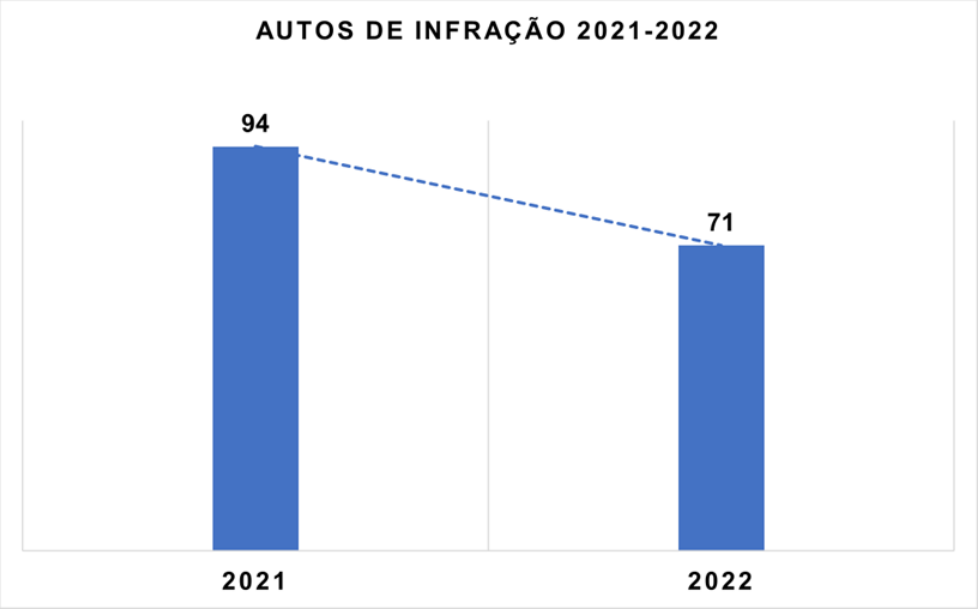


Fonte: Sistema Integrado de Arrecadação - SIA, Relatório: Estatística de Quantidade de Parcelas Lançadas, 2021-2022, Módulos Diversos e Mobiliário, Receitas: 12, 97, 168,200, acessado em 18 de janeiro de 2023.

### 1.5.1. Ações de recuperação de créditos nas instâncias administrativas e judiciais

Em relação às ações de recuperação de créditos nas instâncias Administrativas e Judiciais, o Município de Ariquemes, por meio da Secretaria Municipal de Fazenda, emite Certidões de Dívida Ativa, podendo os valores ser ajuizados por meio de Execução Fiscal, bem como cobradas extrajudicialmente por meio de Cartório de Protesto.

Observando a quantidade de ações de natureza administrativa e judicial realizadas no último exercício temos que as ações mais executadas pelo município foi a cobrança extrajudicial, por meio do Cartório de Protesto, que se refere à 81% do total das ações.

**Gráfico 6: Composição das Ações de Recuperação de Crédito em 2022.**

Fonte: Relatórios Quadrimestrais 2.022 Processo Administrativo nº 3-10.663/2022 (Dados de 2022); Relatório do Sistema Integrado de Arrecadação, Listagem das Certidões Cartório 01/01/2021 até 31/12/2021; Relação dos Ajuizamentos Processo Interno: 1/2021 ao 999999/2021 (Dados de 2021).

**Quadro 6: Demonstrativo das Ações de Recuperação de Crédito 2021-2022**

| RECUPERAÇÃO DE CRÉDITO COBRANÇA DE CERTIDÕES DE DÍVIDA ATIVA |
|---|

| 2021 | | 2022 | | TIPO DE COBRANÇA |
|---|---|---|---|---|
| QUANTIDADE | VALOR | QUANTIDADE | VALOR | |
| 2.966 | R$ 8.406.259,45 | 3.254 | R$ 10.354.634,41 | Judicial - Execução Fiscal |
| 15.455 | R$ 8.751.179,60 | 13.653 | R$ 11.162.912,22 | Extrajudicial - Cartório de Protesto |

Fonte: Relatórios Quadrimestrais 2.022 Processo Administrativo nº 3-10.663/2022 (Dados de 2022); Relatório do Sistema Integrado de Arrecadação, Listagem das Certidões Cartório 01/01/2021 até 31/12/2021; Relação dos Ajuizamentos Processo Interno: 1/2021 ao 999999/2021 (Dados de 2021)

Observa-se que as ações administrativas são executadas pela Secretaria Municipal de Fazenda, ao passo que as ações de natureza jurídica são executas por meio da Procuradoria Geral do Município.

## 2. ARRECADAÇÃO REALIZADA (POR NATUREZA)

O presente tópico demonstra a pormenorização da arrecadação realizada ao longo do exercício de 2022, comparando com o exercício de 2021, apresentando as informações por meio da codificação da natureza da receita e da fonte de aplicação de recursos.

### Quadro 7: Receitas Correntes Por Natureza e Fonte de Recursos.

| CÓDIGO (Natureza da Receita) | CÓDIGO (Fonte de Recursos) | Receita (Especificação) | Orçado 2021 | Orçado 2022 | Arrecadado 2021 | Arrecadado 2022 | Variação Nominal Arrecadação | Variação Percentual Arrecadação |
|---|---|---|---|---|---|---|---|---|
| **1000.00.0.0.00.00.00.00** | | **RECEITAS CORRENTES** | **278.978.763,80** | **317.216.122,14** | **370.809164,21** | **441.787.849,93** | **70.978.685,72** | **16,07%** |
| **1100.00.0.0.00.00.00.00** | **IMPOSTOS, TAXAS E CONTRIBUIÇÕES DE MELHORIA** | | **57.115.351,39** | **69.612.922,86** | **73.202.218,26** | **86.896.376,74** | **13.694.158,48** | **15,76%** |
| 1110.00.0.0.00.00.00.00 | 10 | Impostos | 45.160.515,00 | 56.532.187,12 | 61.747.279,15 | 73.348.780,33 | 11.601.501,18 | 15,82% |
| 1120.00.0.0.00.00.00.00 | 20 | Taxas | 11.954.836,39 | 13.080.735,74 | 11.454.939,11 | 13.547.529,95 | 2.092.590,84 | 15,45% |
| **1200.00.0.0.00.00.00.00** | **CONTRIBUIÇÕES** | | **16.242.000,00** | **16.951.561,00** | **18.514.253,74** | **20.427.729,49** | **1.913.475,75** | **9,37%** |
| 1210.00.0.0.00.00.00.00 | 10 | Contribuições Sociais | 10.304.000,00 | 10.921.600,00 | 11.586.279,81 | 12.925.563,53 | 1.339.283,72 | 10,36% |
| 1240.00.0.0.00.00.00.00 | 40 | Contribuição para o Custeio do Serviço de Iluminação Pública | 5.938.000,00 | 6.029.961,00 | 6.927.973,93 | 7.502.165,96 | 574.192,03 | 7,65% |
| **1300.00.0.0.00.00.00.00** | **RECEITA PATRIMONIAL** | | **15.850.988,08** | **19.077.949,71** | **4.031.103,47** | **44.768.446,64** | **40.737.343,17** | **91,00%** |
| 1310.00.0.0.00.00.00.00 | 10 | Exploração do Patrimônio Imobiliário do Estado | 576.854,77 | 882.871,21 | 907.770,66 | 1.023.616,10 | 115.845,44 | 11,32% |
| 1320.00.0.0.00.00.00.00 | 20 | Valores Mobiliário | 14.905.586,31 | 16.263.658,94 | 3.122.139,11 | 43.514.896,25 | 40.392.757,14 | 92,83% |
| 1330.00.0.0.00.00.00.00 | 30 | Delegação de Serviços Públicos Mediante Concessão, Permissão, Autorização ou Licença | 368.547,00 | 4.000,00 | 1.193,70 | 229.934,29 | 228.740,59 | 99,48% |
| **1600.00.0.0.00.00.00.00** | **RECEITA DE SERVIÇOS** | | **210.600,00** | **137.407,83** | **125.097,04** | **116.350,00** | **- 8.747,04** | **- 7,52%** |
| 1610.00.0.0.00.00.00.00 | 10 | Serviços Administrativos e Comerciais | 100,00 | 1.100,00 | 0,00 | 0,00 | 0,00 | - |
| 1620.00.0.0.00.00.00.00 | 20 | Serviços e Atividades Referentes à Navegação e ao Transporte | 210.000,00 | 131.307,83 | 125.097,04 | 116.350,00 | - 8.747,04 | - 7,52% |
| 1690.00.0.0.00.00.00.00 | 90 | Outros Serviços | 500,00 | 5.000,00 | 0,00 | 0,00 | 0,00 | - |
| **1700.00.0.0.00.00.00.00** | **TRANSFERÊNCIAS CORRENTES** | | **188.204.554,44** | **210.381.848,38** | **273.241.571,82** | **286.570.190,15** | **13.328.618,33** | **4,65%** |
| 1710.00.0.0.00.00.00.00 | 10 | Transferências da União e de suas entidades | 78.650.315,14 | 82.765.833,17 | 119.161.253,54 | 121.996.646,50 | 2.835.392,96 | 2,32% |
| 1720.00.0.0.00.00.00.00 | 20 | Transferências dos Estados e do Distrito Federal e de suas entidades | 54.250.616,81 | 62.149.858,60 | 85.108.483,59 | 91.439.751,45 | 6.331.267,86 | 6,92% |
| 1750.00.0.0.00.00.00.00 | 50 | Transferências de Outras | 55.254.622,49 | 65.355.928,08 | 68.894.632,30 | 73.051.524,14 | 4.156.891,84 | 5,69% |

| | | | | | | | | |
|---|---|---|---|---|---|---|---|---|
| | | Instituições Públicas | | | | | | |
| 1770.00.0.0.00.00.00.00 | 70 | Transferências de Pessoas Físicas | 49.000,00 | 0,00 | 77.202,39 | 0,00 | - 77.202,39 | - 100,00% |
| **1900.00.0.0.00.00.00.00** | **OUTRAS RECEITAS CORRENTES** | | **1.355.269,89** | **1.054.432,36** | **1.694.919,88** | **3.008.756,91** | **1.313.837,03** | **43,67%** |
| 1910.00.0.0.00.00.00.00 | 10 | Multas Administrativas, Contratuais e Judiciais | 479.966,10 | 589.432,36 | 520.942,58 | 946.908,51 | 425.965,93 | 44,98% |
| 1920.00.0.0.00.00.00.00 | 20 | Indenizações, Restituições e Ressarcimentos | 20.000,00 | 10.000,00 | 364.531,28 | 326.659,98 | - 37.871,30 | - 11,59% |
| 1990.00.0.0.00.00.00.00 | 90 | Demais Receitas Correntes | 855.303,79 | 455.000,00 | 809.446,02 | 1.735.188,42 | 925.742,40 | 53,35% |
| **2200.00.0.0.00.00.00.00** | **ALIENAÇÃO DE BENS** | | **1.800.000,00** | **282.839,85** | **900.407,12** | **333.083,60** | **- 567.323,52** | **- 170,32%** |
| 2210.00.0.0.00.00.00.00 | 10 | Alienação de bens móveis | 300.000,00 | 164.157,17 | 0,00 | 0,00 | 0,00 | - |
| 2220.00.0.0.00.00.00.00 | 20 | Alienação de bens imóveis | 1.500.000,00 | 118.682,68 | 900.407,12 | 333.083,60 | - 567.323,52 | - 170,32% |

Fonte: Anexo TC-04 Dezembro/2021; Anexo TC-04 Dezembro/2022.

Em relação à análise da Receita Corrente, cujos dados foram apresentados no quadro acima, promove-se, com base nos dados acima, a análise do grupo das receitas apresentadas.

**Análise das Receitas Tributárias:**

De acordo com o Quadro 7, demonstra-se que houve uma alteração a maior na arrecadação das Receitas Tributárias, referente aos Impostos e Taxas no percentual de 15,76%, onde os fatores que mais impactaram foram os descritos abaixo:

- *Imposto de Renda Retido na Fonte em 2022 obteve variação positiva de 22,09%, no que se refere à arrecadação no exercício de 2021 em relação ao anterior, sendo que variação se deu por conta da contribuição dos profissionais na área da saúde, que foram contratados para atuar nas ações de combate à Pandemia, ocasionando crescimento vegetativo da folha, bem como o não reajuste na tabela do IR.*

- *Imposto Sobre a Propriedade Predial e Territorial Urbana IPTU em 2022 teve crescimento de 12,64% na arrecadação em relação ao ano de 2021 devido a cobrança/perseguição do crédito tributário inscrito em Dívida Ativa, encaminhando as Certidões de Dívida Ativa - CDA para ajuizamento por meio de Execução Fiscal e Cartório de Protesto, elevando assim a recuperação do crédito e consequentemente a receita. Diferentemente dos anos anteriores que eram encaminhadas apenas os créditos tributários que estavam na iminência de prescrever.*

- *Imposto Sobre Serviço de Qualquer Natureza ISSQN, em 2022 apresentou uma variação positiva de 20,90% por conta do aumento da base de cálculo de atividades ligadas à pandemia, em relação aos laboratórios, clínicas, hospitais, serviços de tomografia e etc. Outro fator que influenciou nessa variação positiva foi o aumento das inscrições municipais de profissionais liberais.*

- *Contribuição para o Custeio do Serviço de Iluminação Pública - COSIP, no ano de 2022 apresentou variação positiva de 7,65% em relação ao ano de 2021. Em consequência da ampliação na rede da iluminação pública com a implantação de mais lâmpadas em ruas e avenidas da cidade de Ariquemes/RO.*

**Análise das Receitas de Serviços**

- Queda de -7,52% nas receitas de serviços e atividades referentes à navegação e transporte, que teve uma redução nos serviços de transporte rodoviário devido à Pandemia, bem como a redução das atividades do terminal rodoviário devido à reforma e ampliação que está ocorrendo no local.

**Análise das Receitas de Contribuições**

- Aumento de 9,37% em relação ao exercício anterior se refere a aumento na alíquota nas contribuições sociais, e no crescimento vegetativo da folha de pagamento.

**Análise das Receitas Patrimoniais**

- Aumento de 91% na arrecadação em relação ao exercício anterior devido os rendimentos de aplicação financeira.

**Análise de Receitas de Alienação de bens**

- Redução de -70,32% em relação ao exercício anterior se deve à Política de Regularização de Imóveis Lindeiros Alienados, anexando em nome do Município de Ariquemes.

**Análise das Transferências Correntes**

- Segundo o Quadro 7, demonstra-se que houve um resultado positivo no percentual em 4,65% em relação à arrecadação das Transferências Correntes, e para Outras Receitas Correntes teve um aumento de 43,67%, onde os fatores que mais impactaram foram os descritos abaixo:

- As Transferências Correntes tiveram um aumento expressivo em relação ao exercício anterior, tendo em vista a retomada da economia pós covid, com crescimento embora tímido mas com resultado positivo.

**Quadro 8: Receita de Capital (Por natureza)**

| CÓDIGO (Natureza da Receita) | CÓDIGO (Fonte de Recursos) | Receita (Especificação) | Orçado 2021 | Orçado 2022 | Arrecadado 2021 | Arrecadado 2022 | Variação Nominal Arrecadação | Variação Percentual Arrecadação |
|---|---|---|---|---|---|---|---|---|
| **2000.00.0.0.00.00.00.00** | | **RECEITAS DE CAPITAL** | **19.183.904,30** | **41.521.811,70** | **13.706.566,65** | **28.167.791,81** | **14.461.225,16** | **51,34%** |
| **2100.00.0.0.00.00.00.00** | **OPERAÇÕES DE CRÉDITO** | | **8.100.000,00** | **4.997.444,28** | **3.994.782,39** | **2.576.213,12** | **- 1.418.569,27** | **- 55,06%** |
| 2110.00.0.0.00.00.00.00 | 10 | Operações de Crédito Internas | 8.100.000,00 | 4.997.444.28 | 3.994.782,39 | 2.576.213,12 | - 1.418.569,27 | - 55,06% |
| **2400.00.0.0.00.00.00.00** | **TRANSFERÊNCIAS DE CAPITAL** | | **9.283.904,30** | **36.241.527,57** | **8.811.377,14** | **25.258.495,09** | **16.447.117,95** | **65,12%** |
| 2410.00.0.0.00.00.00.00 | 10 | Transferências da União e de suas entidades | 7.016.641,49 | 29.725.707,04 | 3.199.014,00 | 2.127.409,86 | - 1.071.604,14 | - 50,37% |
| 2420.00.0.0.00.00.00.00 | 20 | Transferências dos Estados e do Distrito Federal e de suas entidades | 2.267.262,81 | 6.515.820,53 | 5.612.363,14 | 23.131.085,23 | 17.518.722,09 | 75,74% |

Fonte: Anexo TC-04 Dezembro/2021; Anexo TC-04 Dezembro/2022.

Em relação à análise da Receita de Capital, cujos dados foram apresentados no quadro acima, salienta-se que:

- *As transferências da União tiveram uma queda de -50,37% em relação ao ano anterior, o que mais impactou nessa queda foi a redução da Transferência de Convênios. Tendo em vista que nos últimos 2 anos foram destinados volumes maiores de recursos para o enfrentamento da Pandemia ocasionada pela COVID-19, por meio de transferências especiais, convênios e Fundo a Fundo.*

- *As transferências do Estado tiveram um acréscimo de 75,74% tendo em vista aumento de convênios firmados com o Governo do Estado de Rondônia.*

## 3. DÍVIDA ATIVA

Conceitua-se como Dívida Ativa os créditos a receber em favor da Fazenda Pública, não recebidos no prazo para pagamento definido em lei ou em decisão proferida em processo regular, inscrito pelo órgão ou

entidade competente, após apuração de certeza e liquidez, ou seja, todo crédito que não foi quitado espontaneamente na data de vencimento.

Os créditos demonstrados no presente relatório de desempenho da arrecadação se subdividem em créditos relacionados à divida ativa tributária, bem como aos correlatos à não tributária.

Neste segmento, importa salientar que a Prefeitura Municipal de Ariquemes administra os créditos correlatos à dívida ativa por meio da Secretaria Municipal da Fazenda-SEMFAZ, que por sua vez controla os valores tanto da Administração Direta, quanto da Indireta.

Com o intuito de melhor instruir o presente relatório, demonstra-se abaixo como se organiza funcionalmente a Prefeitura de Ariquemes, tendo em vista que a Dívida Ativa apresenta valores tanto para Administração Direta, quanto para a Indireta.

| ADMINISTRAÇÃO DIRETA |
|---|
| SEMFAZ Secretaria Municipal de Fazenda |
| PGM Procuradoria Geral do Município |
| SEMAIC Secretaria Municipal de Agricultura, Indústria e Comércio |
| SEMDES Secretaria Municipal do Desenvolvimento Social |
| SEMED Secretaria Municipal de Educação |
| SEMA Secretaria Municipal de Meio Ambiente |
| SEMSAU Secretaria Municipal de Saúde |
| SEMOSP Secretaria Municipal de Obras e Serviços Públicos |
| SEMGOV Secretaria Municipal de Governo |
| SEMPOG Secretaria Municipal de Planejamento, Orçamento e Gestão |
| SEMUST Secretaria Municipal de Segurança e Trânsito |
| CGM Controladoria Geral do Município |

| ADMINISTRAÇÃO INDIRETA |
|---|
| FUNCET Fundação de Culta, Esporte, Turismo e Lazer |
| IPEMA Instituto de Previdência do Município de Ariquemes |
| AMR Agência Municipal de Regulação |

*Fonte:http://transparencia.ariquemes.ro.gov.br/transparencia/index.php?link=aplicacoes/estrutura/frmestrutura&nomeaplicacao=estrutura&id_menu=31&qt_acessos=5, acessado em 20 de janeiro de 2023.*

### 3.1. Valores Arrecadados relativos à Administração Direta (Dívida Ativa)

Os Valores demonstrados neste item, os quais são pertencentes à Administração Direta, são subdivididos em Dívida Ativa Tributária e Não Tributária.

#### 3.1.1. Dívida Ativa Tributária

A Dívida Ativa Tributária é o crédito da Fazenda Pública dessa natureza, proveniente de obrigação legal relativa a tributos e respectivos adicionais e multas.

#### 3.1.2. Dívida Ativa Não Tributária

A Dívida Ativa Não Tributária são os demais créditos da Fazenda Pública, tais como os provenientes de empréstimos compulsórios, contribuições estabelecidas em lei, multa de qualquer origem ou natureza, exceto as tributárias, foros, laudêmios, alugueis ou taxas de ocupação, custas processuais, preços de serviços prestados por estabelecimentos públicos, indenizações, reposições, restituições, alcances dos responsáveis definitivamente julgados, bem assim os créditos decorrentes de obrigações em moeda estrangeira, de sub rogação de hipoteca, fiança, aval ou outra garantia, de contratos em geral ou de outras obrigações legais.

O Estoque de créditos da Dívida Ativa Tributária do exercício de 2022, pertencente à Administração Direta, é composto por Impostos, Taxas, Licenças e Outros (que se apresenta devidamente pormenorizados no Quadro 9), enquanto o montante relativo à Divida Ativa Não Tributária é composto em sua maioria por Autos de Infração.

**Gráfico 7: Composição da Dívida Ativa Tributária**

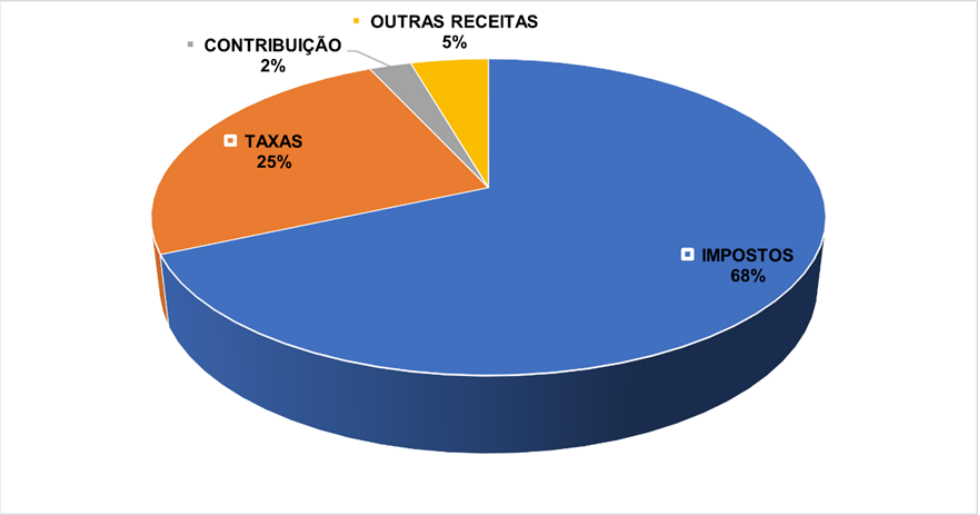


Fonte: Quadro 9: Demonstrativo Analítico da Dívida Ativa Tributária. Relatório Balancete Fechamento da Dívida Ativa 2021 e 2022.

| ESTOQUE DA DÍVIDA ATIVA TRIBUTÁRIA | | |
|---|---|---|
| IMPOSTOS | R$ | 44.839.112,34 |
| TAXAS | R$ | 16.242.338,48 |
| CONTRIBUIÇÃO | R$ | 1.579.054,60 |
| OUTRAS RECEITAS | R$ | 2.927.476,72 |
| **TOTAL** | **R$** | **65.587.982,14** |

Fonte: Relatório Balancete Fechamento da Dívida Ativa 2022.

Analisando as receitas que compõem o estoque da Dívida Ativa Tributária, o maior percentual é referente às receitas de Impostos, equivalendo a 68% do total, seguido de Taxas que perfaz o percentual de 25%, Outras Receitas e Contribuição, na importância de 5% e 2% respectivamente.

**Gráfico 8: Composição da Dívida Ativa Não Tributária**

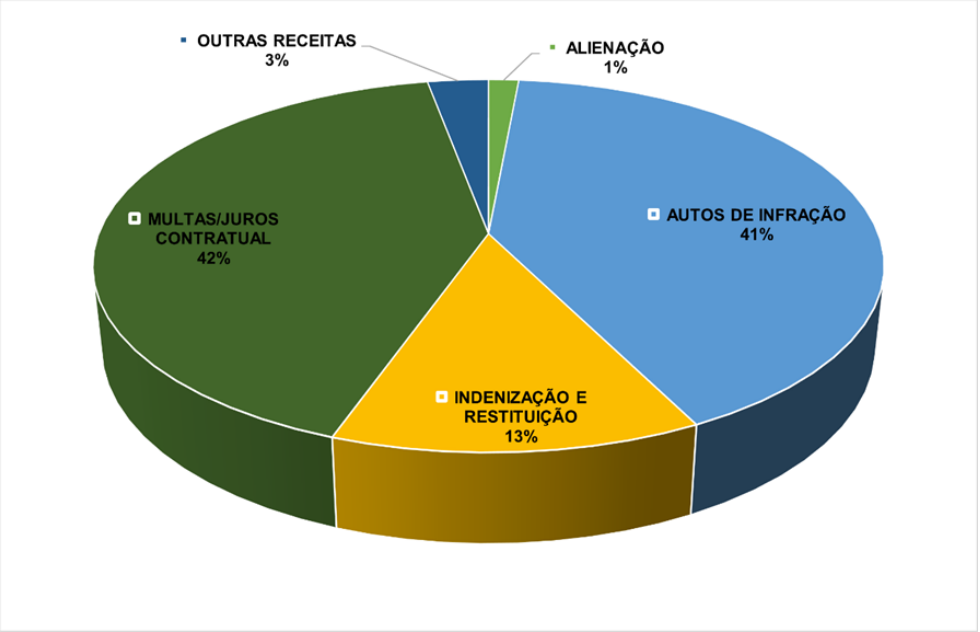


Fonte: Quadro 12: Demonstrativo dos Valores da Dívida Ativa Não Tributária. Relatório Balancete Fechamento da Dívida Ativa 2021 e 2022.

| ESTOQUE DA DÍVIDA ATIVA NÃO TRIBUTÁRIA | | |
|---|---|---|
| ALIENAÇÃO | R$ | 275.347,75 |
| AUTOS DE INFRAÇÃO | R$ | 7.772.228,73 |
| INDENIZAÇÃO E RESTITUIÇÃO | R$ | 2.436.362,09 |
| MULTAS/JUROS CONTRATUAL | R$ | 7.870.262,53 |
| OUTRAS RECEITAS | R$ | 555.161,91 |
| **TOTAL** | **R$** | **18.909.363,01** |

Fonte: Relatório Balancete Fechamento da Dívida Ativa 2022.

Compulsando os dados das receitas que compõem o estoque da Dívida Ativa Não Tributária, o maior percentual é referente às receitas de Multas/Juros Contratuais, equivalendo a 42% do total, seguido dos Autos de Infração e Indenização e Restituição que perfazem os percentuais de 41% e 13%, respectivamente.

Sendo assim, a fim de que se tenha uma noção real da composição total da Dívida Ativa (Tributária e Não Tributária) é demonstrado no gráfico abaixo que o maior percentual da Dívida Ativa se concentra na categoria Tributária, que por sua vez corresponde a 77,62% do valor total.

**Gráfico 10: Composição Total da Dívida Ativa (Tributária e Não Tributária)**

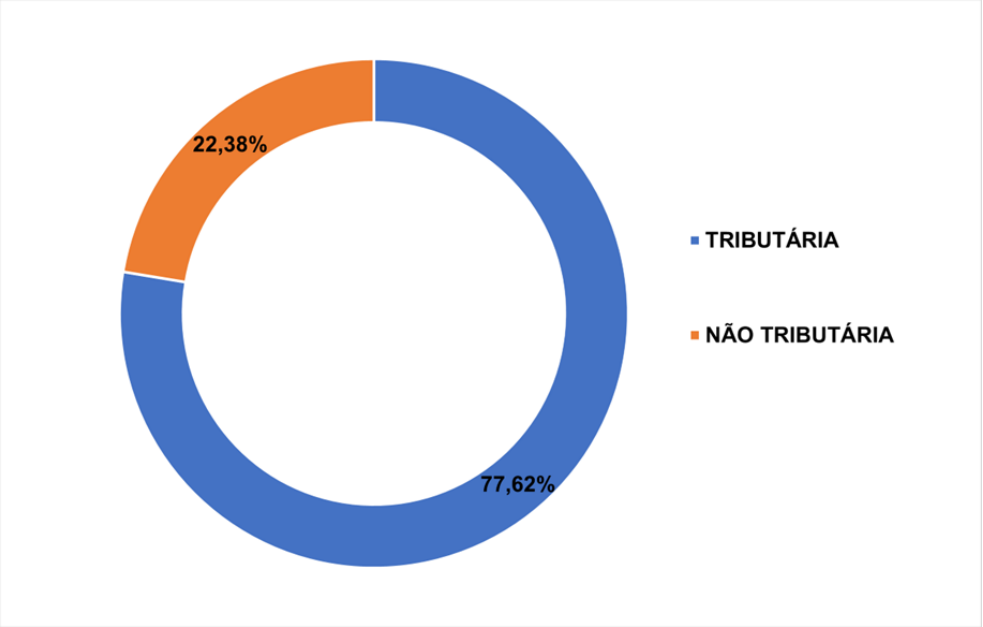


Fonte: Relatório Balancete Fechamento da Dívida Ativa 2022.

Ressalta-se ainda que os valores pormenorizados de cada uma das categorias da Dívida Ativa (Tributária e Não Tributária) serão tratados nos tópicos a seguir 3.2.1 e 3.2.2.

### 3.2.1. Dívida Ativa Tributária

A Dívida Ativa Tributária, controlada pela SEMFAZ, pertencente à Administração Direta, encerrou o exercício de 2022 com um estoque de R$ 65.587.982,14 (Sessenta e cinco milhões quinhentos e oitenta e sete mil novecentos e oitenta e dois reais e quatorze centavos).

Se compararmos ao estoque do exercício anterior identificaremos uma redução do montante no valor de R$ 1.589.613,60 (Um milhão quinhentos e oitenta e nove mil seiscentos e treze reais e sessenta centavos), equivalente a uma variação negativa de 2,42%.

Esta queda está atrelada ao cancelamento de créditos tributários prescritos que encontravam-se inscritos em dívida ativa, mas sem nenhuma possibilidade de recuperação.

Todos os atos foram realizados nos autos nº.13999/2021, por meio do qual uma comissão mista analisou e identificou as inscrições tributárias não passíveis de recuperação, referente exercícios de 1990 à 2015. O trabalho de depuração do estoque da dívida ativa irrecuperável, iniciou ainda no exercício de 2021, por meio do processo administrativo nº 13.999/2021, sendo concluído em Dezembro de 2022.

No total, foram cancelados R$ 19.740.734,50 (Dezenove milhões setecentos e quarenta mil setecentos e trinta e quatro reais e cinquenta centavos), conforme relatórios acostados no Processo Administrativo nº 13.999/2021.

Além da depuração do estoque da dívida ativa irrecuperável, o estoque também sofre redução em decorrência da arrecadação das receitas oriundas de impostos e taxas.

**Quadro 9: Demonstrativo analítico da Dívida Ativa Tributária**

| CÓD. | RECEITA | ESTOQUE EM 2021 | ESTOQUE EM 2022 | VARIAÇÃO NOMINAL | VARIAÇÃO % | ARRECADAÇÃO EM 2021 | ARRECADAÇÃO EM 2022 | VARIAÇÃO NOMINAL | VARIAÇÃO % |
|---|---|---|---|---|---|---|---|---|---|
| 1 | Imposto Sobre Serviços de Qualquer Natureza | 2.983.075,63 | 2.717.604,25 | - 265.471,38 | -8,90% | 111.346,36 | 75.000,28 | - 36.346,08 | -32,64% |
| 8 | ALVARA DE CONSTRUCAO (46) | 117.032,64 | 103.437,00 | - 13.595,64 | -11,62% | 35.837,00 | 32.534,32 | - 3.302,68 | -9,22% |
| 9 | ALVARA EVENTUAL (37) | 4.462,43 | 5.378,76 | 916,33 | 20,53% | 556,16 | 171,53 | - 384,63 | -69,16% |
| 11 | APROVACAO DE PROJETO (47) | 9.730,49 | 8.525,84 | - 1.204,65 | -12,38% | 3.594,67 | 3.559,11 | - 35,56 | -0,99% |

| | | | | | | | | | |
|---|---|---|---|---|---|---|---|---|---|
| 13 | CADAST./ ALTER.CADASTRAL (32) | 1.941,44 | 1.241,62 | -699,82 | -36,05% | 1.455,74 | 1.002,77 | -452,97 | -31,12% |
| 15 | CONCESSÃO PERMISSÃO (12) | 1.914,91 | 21.766,22 | 19.851,31 | 1036,67% | 0,00 | 10.775,47 | 10.775,47 | 100,00% |
| 18 | CORTE ASFALTO (13) | 656,78 | 747,80 | 91,02 | 13,86% | 0,00 | - | - | 0,00% |
| 21 | DESMEMB.AMEMB.REMEMBRAMENTO (26) | 238,69 | 271,78 | 33,09 | 13,86% | 56,19 | - | - | 0,00% |
| 26 | IMP. PREDIAL TERRITORIAL URBANO (1) | 17.849,07 | 20.331,18 | 2.482,11 | 13,91% | 172,13 | 82,34 | -89,79 | -52,16% |
| 28 | TAXA DE COLETA DE LIXO (4) | 4.666,61 | 4.580,80 | -85,81 | -1,84% | 124,44 | 413,86 | 289,42 | 232,58% |
| 29 | TAXA DE LICENÇA HORÁRIO ESPECIAL (49) | 5.240,86 | 5.918,95 | 678,09 | 12,94% | 0,00 | 606,42 | 606,42 | 100,00% |
| 31 | TAXA DE SERVIÇOS DIVERSOS (33) | 35.657,79 | 43.152,67 | 7.494,88 | 21,02% | 5.542,48 | 9.363,43 | 3.820,95 | 68,94% |
| 33 | TAXA LIC.VERIF. REG. FUN.TPP (23) | 3.170.262,07 | 4.171.340,91 | 1.001.078,84 | 31,58% | 137.217,46 | 340.856,03 | 203.638,57 | 148,41% |
| 37 | TAXA REC CEMIT (SEPULTAMENTO) (25) | 1.520,93 | 1.578,12 | 57,19 | 3,76% | 132,86 | 272,12 | 139,26 | 104,82% |
| 40 | TAXA AUT LIVROS / NOTAS FISCAIS (9) | 2.332,38 | 2.239,90 | -92,48 | -3,97% | 222,72 | 420,38 | 197,66 | 88,75% |
| 43 | TAXA LICENCIAMENTO SANITÁRIO | 51.876,53 | 66.532,35 | 14.655,82 | 28,25% | 8.311,89 | 6.646,04 | -1.665,85 | -20,04% |
| 45 | TAXA LIC. HABITE-SE (10) | 673,08 | 698,43 | 25,35 | 3,77% | 301,53 | 536,14 | 234,61 | 77,81% |
| 46 | TAXA TOPOGRAFIA (12) | 262,84 | 156,97 | -105,87 | -40,28% | 0,00 | 136,51 | 136,51 | 100,00% |
| 51 | ISS VARIAVEL (simples- 4) | 1.920,99 | 2.008,86 | 87,87 | 4,57% | 0,00 | 177,09 | 177,09 | 100,00% |
| 55 | Imp. Predial Territorial Urbano | 7.219.426,90 | 7.078.113,46 | -141.313,44 | -1,96% | 2.880.197,57 | 2.467.894,05 | -412.303,52 | -14,32% |
| 56 | Imposto Territorial | 3.584.217,33 | 4.061.655,20 | 477.437,87 | 13,32% | 1.355.938,68 | 1.602.589,85 | 246.651,17 | 18,19% |
| 57 | Taxas de Expedientes (Imobiliário- 3) | 30.984,63 | 14.079,59 | -16.905,04 | -54,56% | 5.949,58 | 4.972,94 | -976,64 | -16,42% |
| 58 | Taxa de Coleta de Lixo | 6.091.258,85 | 5.634.673,41 | -456.585,44 | -7,50% | 2.515.441,12 | 2.640.032,90 | 124.591,78 | 4,95% |
| 59 | I.M.T.B.I. (Imobiliário- 5) | 54.746,86 | 104,02 | -54.642,84 | -99,81% | 12.122,19 | - | -12.122,19 | -100,00% |
| 61 | Tx. Lic. Alv. Construção (Imobiliário- 7) | 22.260,78 | 10.334,54 | -11.926,24 | -53,58% | 3.593,24 | 648,42 | -2.944,82 | -81,95% |
| 62 | Tx. Lic. Aprov. Projeto (Imobiliário- 8) | 1.207,27 | 465,00 | -742,27 | -61,48% | 628,72 | 88,49 | -540,23 | -85,93% |
| 63 | I.S.S. Construção (Imobiliário- 9) | 200.952,76 | 155.364,04 | -45.588,72 | -22,69% | 11.911,22 | 3.432,60 | -8.478,62 | -71,18% |
| 64 | Tx. Lic. Habite-se (Imobiliário- 10) | - | - | - | 0,00% | 0,00 | - | - | 0,00% |
| 65 | Tx. Dec. V. Venal / Quitação (Imobiliário- 11) | 82,79 | - | -82,79 | -100,00% | 153,01 | - | -153,01 | -100,00% |
| 66 | Tx. Topografia (Imobiliário- 12) | 7.062,77 | 6.466,59 | -596,18 | -8,44% | 15.560,19 | 743,45 | -14.816,74 | -95,22% |
| 69 | Reparcelamento (Imobiliário- 15) | 139.255,81 | 81.454,83 | -57.800,98 | -41,51% | 10.485,94 | 13.339,12 | 2.853,18 | 27,21% |
| 70 | Juros Reparcelamento (Imobiliário- 16) | 71.367,31 | 53.394,61 | -17.972,70 | -25,18% | 3.674,24 | 6.731,38 | 3.057,14 | 83,20% |
| 71 | Multa Reparcelamento (Imobiliário- 17) | 21.942,01 | 14.254,20 | -7.687,81 | -35,04% | 5.369,80 | 2.865,16 | -2.504,64 | -46,64% |
| 72 | Correção Reparcelamento (Imobiliário- 18) | 39.553,47 | 29.872,24 | -9.681,23 | -24,48% | 5.358,98 | 3.958,63 | -1.400,35 | -26,13% |
| 74 | JUR/MUL/PARCELAS REP. (Imobiliário- 20) | 39.733,30 | 30.063,70 | -9.669,60 | -24,34% | 0,00 | 3.527,76 | 3.527,76 | 100,00% |
| 80 | Desmemb.Amemb.Remembramento (Imobiliário- 26) | 333,49 | - | -333,49 | -100,00% | 0,00 | - | - | 0,00% |
| 82 | Tx. N.º Predial (Imobiliário- 28) | 83,09 | - | -83,09 | -100,00% | 83,97 | - | -83,97 | -100,00% |
| 87 | Contribuicao de Melhoria (Imobiliário- 33) | 12.123,04 | 9.348,74 | -2.774,30 | -22,88% | 0,00 | 66,46 | 66,46 | 100,00% |
| 90 | Cert.Uso Ocupacao Solo (Imobiliário- 36) | 1.714,63 | 1.840,70 | 126,07 | 7,35% | 0,00 | 236,77 | 236,77 | 100,00% |
| 98 | Encargos (Imobiliário- 88) | 1.617,84 | 566,30 | -1.051,54 | -65,00% | 2.014,25 | 119,95 | -1.894,30 | -94,04% |
| 99 | Parc. IPTU (Imobiliário- 101) | 27.369,98 | 24.388,84 | -2.981,14 | -10,89% | 7.063,59 | 2.678,08 | -4.385,51 | -62,09% |
| 100 | Parc.Tx.Exp. (Imobiliário- 102) | 1.948,38 | 1.417,49 | -530,89 | -27,25% | 301,81 | 415,17 | 113,36 | 37,56% |
| 101 | Parc.Col.Lixo (Imobiliário- 103) | 22.263,95 | 16.311,06 | -5.952,89 | -26,74% | 5.929,01 | 4.113,85 | -1.815,16 | -30,61% |
| 102 | Parc.IPTU (Imobiliário- 104) | 3.901,13 | 3.482,80 | -418,33 | -10,72% | 3.087,51 | 734,09 | -2.353,42 | -76,22% |
| 103 | ISS Fixo (Econômico- 1) | 8.381.491,26 | 8.355.724,89 | -25.766,37 | -0,31% | 492.631,88 | 831.627,86 | 338.995,98 | 68,81% |
| 104 | ISS Variável (Econômico- 2) | 6.599.800,44 | 7.409.639,26 | 809.838,82 | 12,27% | 257.582,94 | 312.683,03 | 55.100,09 | 21,39% |
| 106 | Licença p/Localização e Func. (Econômico- 4) | 176.657,05 | 135.386,21 | -41.270,84 | -23,36% | 4.161,84 | 1.537,29 | -2.624,55 | -63,06% |
| 107 | Tx Licença Horário Especial (Econômico- 5) | 1.621.265,24 | 1.506.136,78 | -115.128,46 | -7,10% | 51.601,12 | 110.453,25 | 58.852,13 | 114,05% |
| 108 | Tx de Publicidade (Econômico- 6) | 79.649,19 | 64.731,24 | -14.917,95 | -18,73% | 2.840,59 | 1.055,45 | -1.785,14 | -62,84% |
| 109 | Tx Expediente (Econômico- 7) | 274.725,13 | 142.381,14 | -132.343,99 | -48,17% | 9.160,73 | 16.913,99 | 7.753,26 | 84,64% |
| 110 | Tx. Certidão Negativa (Econômico- 8) | 278,06 | 62,88 | -215,18 | -77,39% | 0,00 | - | - | 0,00% |
| 111 | Tx. Aut Livros / Notas Fiscais (Econômico- 9) | 2.502,44 | 703,89 | -1.798,55 | -71,87% | 288,03 | 66,08 | -221,95 | -77,06% |
| 112 | Tx. Baixa de Cadastro (Econômico- 10) | 35.148,66 | 27.680,66 | -7.468,00 | -21,25% | 3.213,27 | 4.259,46 | 1.046,19 | 32,56% |
| 113 | Cadast.Alter.Baixa Cadastral (Econômico- 11) | 6.950,35 | 3.117,78 | -3.832,57 | -55,14% | 50,73 | 287,94 | 237,21 | 467,59% |
| 115 | ISS SUBSTITUTO (Econômico- 13) | 356.452,16 | 511.162,36 | 154.710,20 | 43,40% | 13.156,93 | 119.742,15 | 106.585,22 | 810,11% |
| 117 | R. TX. LIC./LOC. (Econômico- 15) | 6.144,93 | 5.339,74 | -805,19 | -13,10% | 545,38 | 132,39 | -412,99 | -75,73% |
| 118 | R.TX. HOR. ESP. (Econômico- 16) | 10.627,43 | 7.502,79 | -3.124,64 | -29,40% | 589,78 | 1.925,89 | 1.336,11 | 226,54% |
| 119 | R.TX. PUBLIC. (Econômico- 17) | 1.968,08 | 1.590,35 | -377,73 | -19,19% | 536,19 | 42,71 | -493,48 | -92,03% |
| 120 | R.TX. EXP. (Econômico- 18) | 33.252,60 | 22.288,98 | -10.963,62 | -32,97% | 2.096,27 | 1.952,64 | -143,63 | -6,85% |
| 121 | REP.CORREÇAO (Econômico- 19) | 1.779.028,95 | 1.452.025,20 | -327.003,75 | -18,38% | 74.253,75 | 69.781,82 | -4.471,93 | -6,02% |
| 122 | R.ISS VAR. (Econômico- 20) | 875.316,86 | 830.684,83 | -44.632,03 | -5,10% | 34.841,83 | 26.366,13 | -8.475,70 | -24,33% |
| 123 | R.ISS FIXO (Econômico- 21) | 335.122,29 | 252.004,79 | -83.117,50 | -24,80% | 23.566,90 | 20.767,86 | -2.799,04 | -11,88% |
| 125 | Taxa Lic.Verif. Reg. Fun.TPP (Econômico- 23) | 5.422.148,81 | 3.865.736,33 | -1.556.412,48 | -28,70% | 226.118,28 | 269.833,84 | 43.715,56 | 19,33% |
| 126 | Tx. Rec. Cemit (Reutilização) (Econômico- 24) | 11.909,18 | 2.164,30 | -9.744,88 | -81,83% | 0,00 | - | - | 0,00% |
| 127 | | 54.491,93 | 46.213,38 | | -15,19% | 5.511,13 | 1.091,70 | | -80,19% |

| | | | | | | | | | |
|---|---|---|---|---|---|---|---|---|---|
| | R.Tx.lic.verif.reg.func.TPP (Econômico- 25) | | | -8.278,55 | | | | -4.419,43 | |
| 129 | Tx. Terreno Perpétuo (Econômico- 27) | 6.118,43 | 1.111,92 | -5.006,51 | -81,83% | 0,00 | - | - | 0,00% |
| 130 | Tx. Remoção (Econômico- 28) | 82,55 | 15,00 | -67,55 | -81,83% | 0,00 | - | - | 0,00% |
| 131 | Tx. Sepultameto (Econômico- 29) | 2.596,66 | 454,59 | -2.142,07 | -82,49% | 0,00 | - | - | 0,00% |
| 132 | Tx. Referente 2.ª Via (Econômico- 30) | 1.439,33 | 1.127,09 | -312,24 | -21,69% | 0,00 | - | - | 0,00% |
| 134 | Tx. Exp. Aplicação (Econômico- 32) | 4.437,28 | 721,64 | -3.715,64 | -83,74% | 1.267,36 | 974,98 | -292,38 | -23,07% |
| 135 | Taxa de Serviços Diversos (Econômico- 33) | 2.708,18 | 183,01 | -2.525,17 | -93,24% | 0,00 | 101,57 | 101,57 | 100,00% |
| 137 | Alvará Judicial (Econômico- 35) | 525,90 | - | -525,90 | -100,00% | 0,00 | - | - | 0,00% |
| 138 | Simples Nacional (Econômico- 36) | 871,98 | 982,36 | 110,38 | 12,66% | 0,00 | - | - | 0,00% |
| 139 | Alvara Eventual (Econômico- 37) | 379,05 | 440,56 | 61,51 | 16,23% | 0,00 | - | - | 0,00% |
| 151 | Licenca Ambiental (Econômico- 49) | 27.581,03 | 25.360,33 | -2.220,70 | -8,05% | 2.857,94 | 911,93 | -1.946,01 | -68,09% |
| 152 | Simples Nacional (UNIÃO) (Econômico- 50) | 604.905,01 | 311.560,51 | -293.344,50 | -48,49% | 17.456,92 | 6.770,40 | -10.686,52 | -61,22% |
| 153 | Reparc. Simples Nascional (Econômico- 51) | 217.664,83 | 231.368,25 | 13.703,42 | 6,30% | 3.866,02 | 4.151,93 | 285,91 | 7,40% |
| 154 | Ju/Mu/Simples (Econômico- 52) | 243.051,21 | 264.232,03 | 21.180,82 | 8,71% | 3.950,44 | 3.459,41 | -491,03 | -12,43% |
| 157 | I.R.R.F. (PMA E IPEMA) (Econômico- 56) | 217,97 | 253,41 | 35,44 | 16,26% | 0,00 | - | - | 0,00% |
| 163 | I.R.R.F. (Econômico- 83) | 2.228,60 | 2.252,26 | 23,66 | 1,06% | 2.721,74 | - | 2.721,74 | -100,00% |
| ~~164~~ | ~~Tx. fiscal Vigil. Sanitaria (Econômico- 84)~~ | ~~38.964,55~~ | ~~23.033,29~~ | ~~-15.931,26~~ | ~~-40,89%~~ | ~~165,59~~ | ~~2.540,78~~ | 2.375,19 | ~~1434,38%~~ |
| 165 | Outras Receitas (Econômico- 86) | 10.099,54 | 2.622,82 | -7.476,72 | -74,03% | 0,00 | - | - | 0,00% |
| 166 | Encargos (Econômico- 87) | 47.532,30 | 52.395,09 | 4.862,79 | 10,23% | 0,00 | 830,81 | 830,81 | 100,00% |
| 167 | Juro e Multas Rep (Econômico- 88) | 126.864,35 | 59.348,87 | -67.515,48 | -53,22% | 1.280,61 | 2.313,14 | 1.032,53 | 80,63% |
| 169 | I.M.T.B.I Rural (Eventual- 1) | 172.518,65 | - | -172.518,65 | -100,00% | 0,00 | 6.211,81 | 6.211,81 | 100,00% |
| 172 | Tx. Exp. Certidão Negativa. (Eventual- 4) | 163,46 | 98,94 | -64,52 | -39,47% | 23,87 | - | -23,87 | -100,00% |
| 173 | Tx. Exp. Aprovação Projeto. (Eventual- 5) | 194,77 | 100,72 | -94,05 | -48,29% | 0,00 | - | - | 0,00% |
| 174 | Emolumentos | 382.696,79 | 407.412,01 | 24.715,22 | 6,46% | 98.442,64 | 92.115,95 | -6.326,69 | -6,43% |
| 175 | Tx. Lic. Alv. Construção. (Eventual- 7) | 419,49 | 474,40 | 54,91 | 13,09% | 0,00 | - | - | 0,00% |
| 177 | Taxa de Serv. Diversos (Eventual- 9) | 10.929,40 | 1.397,48 | -9.531,92 | -87,21% | 125,11 | 132,11 | 7,00 | 5,60% |
| 180 | Outras Receitas. (Eventual- 12) | 5.310,37 | 148,22 | -5.162,15 | -97,21% | 0,00 | - | - | 0,00% |
| 182 | I.R.R.F. (PMA E IPEMA) (Eventual- 14) | 124.244,21 | 129.782,47 | 5.538,26 | 4,46% | 0,00 | - | - | 0,00% |
| 184 | I.S.S. PROF. LIB. (Eventual- 16) | 152.311,10 | 138.283,56 | -14.027,54 | -9,21% | 0,00 | - | - | 0,00% |
| 186 | Tx. Lic. Alv. Eventual (Eventual- 18) | 832,98 | 162,16 | -670,82 | -80,53% | 0,00 | - | - | 0,00% |
| 188 | Copia de Documentos (Eventual- 20) | 27.029,90 | 30.178,57 | 3.148,67 | 11,65% | 0,00 | 187,56 | 187,56 | 100,00% |
| 190 | I.S.S. (Emp. Out. Munic.) (Eventual- 22) | 5.474.725,53 | 5.495.908,07 | 21.182,54 | 0,39% | 21.549,72 | 32.764,84 | 11.215,12 | 52,04% |
| 191 | Ter. Perpétuo (Eventual- 23) | 6.123,69 | 1.631,03 | -4.492,66 | -73,37% | 583,50 | - | -583,50 | -100,00% |
| 192 | Tx Rec Cemit (Reutilização T.) (Eventual- 24) | 173,70 | - | -173,70 | -100,00% | 0,00 | - | - | 0,00% |
| 193 | Tx Rec Cemit (Sepultamento) (Eventual- 25) | 2.430,89 | 1.381,68 | -1.049,21 | -43,16% | 0,00 | 85,75 | 85,75 | 100,00% |
| 196 | Tx Remoção (Eventual- 28) | 82,71 | - | -82,71 | -100,00% | 0,00 | - | - | 0,00% |
| 201 | Tx. Cadastramento e Baixa (Eventual- 33) | 195,71 | 219,62 | 23,91 | 12,22% | 0,00 | - | - | 0,00% |
| 203 | Atest./Laudos (Eventual- 35) | 897,93 | - | -897,93 | -100,00% | 0,00 | - | - | 0,00% |
| 204 | Simples Nacional (Eventual- 36) | 50.008,28 | 26.009,68 | -23.998,60 | -47,99% | 249,63 | 3.028,79 | 2.779,16 | 1113,31% |
| 211 | Desarquivamento Proc.Administr (Eventual- 43) | 28,69 | 33,53 | 4,84 | 16,87% | 0,00 | 28,09 | 28,09 | 100,00% |
| 216 | Taxa de ocupação de solo m2 (Eventual- 48) | 5.963,38 | 4.486,29 | -1.477,09 | -24,77% | 471,59 | - | -471,59 | -100,00% |
| 217 | taxa de func. horário especial (Eventual- 49) | 87,65 | - | -87,65 | -100,00% | 0,00 | - | - | 0,00% |
| 219 | ISSQN estimado (Eventual- 51) | 12.793,24 | 10.710,64 | -2.082,60 | -16,28% | 0,00 | 339,89 | 339,89 | 100,00% |
| 223 | I.S.S. Construção (Eventual- 81) | 1.904,48 | 2.153,75 | 249,27 | 13,09% | 0,00 | - | - | 0,00% |
| 225 | JUROS/MULTAS REP (Eventual- 88) | 346.621,84 | 117.455,26 | -229.166,58 | -66,11% | 68,53 | - | -68,53 | -100,00% |
| 236 | ISS VARIAVEL (NFA) (Nota Fiscal- 1) | 41.616,18 | 36.881,45 | -4.734,73 | -11,38% | 1.911,94 | 1.124,80 | -787,14 | -41,17% |
| 237 | Taxa de Expediente (Nota Fiscal- 2) | 342,18 | 90,94 | -251,24 | -73,42% | 99,17 | - | -99,17 | -100,00% |
| 241 | Encargos (Nota Fiscal- 88) | 4,77 | - | -4,77 | -100,00% | 0,00 | - | - | 0,00% |
| 243 | ALVARA EVENTUAL | 273,18 | 826,90 | 553,72 | 202,69% | 0,00 | - | - | 0,00% |
| 244 | ISS VARIAVEL | 786.448,19 | 906.243,77 | 119.795,58 | 15,23% | 60,57 | 59,36 | -1,21 | -2,00% |
| 250 | LAUDOS/ATESTADOS/VISTORIAS | 34,03 | - | -34,03 | -100,00% | 22,96 | 37,68 | 14,72 | 64,11% |
| 253 | TERRENO PERPETUO | 4.527,07 | 4.613,71 | 86,64 | 1,91% | 0,00 | 571,37 | 571,37 | 100,00% |
| 254 | TAXA DE REMOCAO | 84,02 | 95,50 | 11,48 | 13,66% | 44,16 | - | -44,16 | -100,00% |
| 255 | CADAST./ ALTER.CADASTRAL/BAIXA | 5.840,19 | 5.397,61 | -442,58 | -7,58% | 1.044,76 | 1.218,19 | 173,43 | 16,60% |
| 257 | CERTIDÃO NARRATIVA DE DÉBITOS OU CREDITOS | 74,50 | - | -74,50 | -100,00% | 0,00 | 76,92 | 76,92 | 100,00% |
| 258 | CERTIDÃO DE USO E OCUPAÇÃO DE SOLO | 1.290,08 | 1.479,98 | 189,90 | 14,72% | 0,00 | - | - | 0,00% |
| 262 | CERTIDAO DE VIABILIDADE | 1.191,82 | 1.368,75 | 176,93 | 14,85% | 336,27 | - | -336,27 | -100,00% |
| 263 | IMPOSTO MUNICIPAL SOBRE TRANSFERENCIA DE | 144.690,21 | 100.626,97 | -44.063,24 | -30,45% | 16.144,64 | - | -16.144,64 | -100,00% |
| 10256 | LIMPEZA, CONSERVAÇÃO E MANUTENÇÃO - | 4.898,56 | 11.538,80 | 6.640,24 | 135,55% | 50,17 | 1.139,90 | 1.089,73 | 2172,07% |
| 10257 | IMPOSTO DE RENDA RETIDO NA FONTE | 215.886,83 | 246.706,85 | 30.820,02 | 14,28% | 2.660,86 | - | -2.660,86 | -100,00% |
| 10261 | ISS DE CONSTRUÇÃO | 615.229,39 | 552.772,93 | -62.456,46 | -10,15% | 95.559,51 | 87.944,61 | -7.614,90 | -7,97% |
| 10262 | Taxa de Ren. de Autorização Amb. Simplificada - AAS | 3.411,44 | 3.909,62 | 498,18 | 14,60% | 1.686,21 | - | -1.686,21 | -100,00% |
| | | | | 855,52 | 1,00% | | | | |

| | | | | | | | | | |
|---|---|---|---|---|---|---|---|---|---|
| 10263 | Licença para Localização e Funcionamento | 85.242,03 | 86.097,55 | [illegible] | [illegible] | 12.624,02 | 42.191,25 | 29.567,23 | 234,21% |
| 10264 | IMPOSTO DE TRANSMISSÃO DE BENS IMOVEIS - | 55.196,35 | 68.221,51 | 13.025,16 | 23,60% | 0,00 | - | - | 0,00% |
| 10266 | TAXA DE NUMERAÇÃO PREDIAL | 176,29 | 229,65 | 53,36 | 30,27% | 51,48 | 75,58 | 24,10 | 46,81% |
| 10267 | LICENÇA PRÉVIA | 2.941,33 | 3.236,74 | 295,41 | 10,04% | 0,00 | - | - | 0,00% |
| 10268 | LICENÇA DE INSTALAÇÃO | 4.638,86 | 5.178,79 | 539,93 | 11,64% | 0,00 | - | - | 0,00% |
| 10269 | LICENÇA DE OPERAÇÃO | 5.320,41 | 5.221,29 | -99,12 | -1,86% | 2.379,44 | 897,58 | -1.481,86 | -62,28% |
| 10270 | ISSQN FIXO/ESTIMADO | 1.931.034,07 | 1.868.668,42 | -62.365,65 | -3,23% | 260.450,17 | 223.722,46 | -36.727,71 | -14,10% |
| 10281 | ISSQN Simples Nacional | 2.798.120,82 | 2.652.357,94 | -145.762,88 | -5,21% | 242.688,87 | 207.845,91 | -34.842,96 | -14,36% |
| 10288 | Contrib. Custeio Iluminação Pública - COSIP | 1.658.671,52 | 1.569.705,86 | -88.965,66 | -5,36% | 763.102,96 | 829.406,63 | 66.303,67 | 8,69% |
| 10289 | ALVARA DE LOCALIZAÇÃO | 180,25 | 208,09 | 27,84 | 15,45% | 152,19 | - | -152,19 | -100,00% |
| 10290 | TAXA DE ALVARÁ PARA EVENTOS | 98,53 | 114,02 | 15,49 | 15,72% | 0,00 | - | - | 0,00% |
| 10292 | RISCO SANITÁRIO | 19.222,44 | 26.774,82 | 7.552,38 | 39,29% | 4.978,96 | 3.464,98 | -1.513,98 | -30,41% |
| 10293 | TAXAS - SEMA | 106.030,25 | 142.142,37 | 36.112,12 | 34,06% | 227,25 | 4.313,58 | 4.086,33 | 1798,17% |
| 10297 | ISS FIXO ESCRITÓRIOS | 87.215,73 | 196.755,54 | 109.539,81 | 125,60% | 27.186,94 | 18.656,55 | -8.530,39 | -31,38% |
| 10298 | ISS ARBITRADO | 23.090,36 | 26.774,05 | 3.683,69 | 15,95% | 0,00 | - | - | 0,00% |
| 10300 | Simples Nacional - INSCOBRA | 385.960,70 | 670.809,06 | 284.848,36 | 73,80% | 20.824,10 | 61.307,43 | 40.483,33 | 194,41% |
| | **Subtotal** | **67.177.595,74** | **65.587.982,14** | **-1.589.613,60** | **- 2,42%** | **9.961.796,44** | **10.673.268,96** | **711.472,52** | **6,67%** |

Fonte: Relatório Balancete Fechamento da Dívida Ativa 2021 e 2022.

## Quadro 10: Demonstrativo Sintético da Dívida Ativa Tributária e Crédito Não Inscrito 2021.

| UG: 1 PERÍODO ENTRE 01/01/2021 E 31/12/2021 | | | | | | | | | |
|---|---|---|---|---|---|---|---|---|---|
| TIPO DE RECEITA: TRIBUTÁRIA | | | | | | | | | |
| **Tipo** | **Saldo Anterior** | **Lançado** | **Acréscimos** | **Pago** | **Cancelado** | **Retificado** | **Abatido** | **Adoção** | **Saldo Atual** |
| Crédito não Inscrito | 2.664.392,07 | 0,00 | 0,00 | 0,00 | 0,00 | 0,00 | 0,00 | -2.664.392,07 | **0,00** |
| Dívida Ativa | 68.869.272,88 | 0,00 | 12.162.652,10 | 9.965.352,49 | 14.210.601,99 | 252.780,65 | 1.144.264,53 | 0,00 | **67.177.595,73** |
| **Sub-Total** | **71.533.664,95** | **0,00** | **12.162.652,10** | **9.965.352,49** | **14.210.601,99** | **252.780,65** | **1.144.264,53** | **-2.664.392,07** | **67.177.595,73** |

Fonte: Relatório Balancete Fechamento da Dívida Ativa 2021.

## Quadro 11: Demonstrativo Sintético da Dívida Ativa Tributária e Crédito Não Inscrito 2022.

| UG: 1 PERIODO ENTRE 01/01/2022 E 31/12/2022 | | | | | | | | | | |
|---|---|---|---|---|---|---|---|---|---|---|
| TIPO DE RECEITA: TRIBUTARIA | | | | | | | | | | |
| **Tipo** | **Saldo Anterior** | **Lançado** | **Insc. DVA** | **Acréscimos** | **Pago** | **Cancelado** | **Retificado** | **Abatido** | **Adoção** | **Saldo Atual** |
| Crédito não Inscrito | 0,00 | 14.241.043,12 | 3.697.897,83 | 675.487,01 | 10.423.882,79 | 32.178,16 | -469.402,87 | 317.851,51 | 395.363,39 | **370.680,35** |
| Dívida Ativa | 67.177.595,73 | 0,00 | 10.803.324,80 | 9.009.454,36 | 10.673.268,96 | 10.735.436,15 | 37.440,58 | 31.128,24 | 0,00 | **65.587.982,12** |
| **Sub-Total** | **67.177.595,73** | **14.241.043,12** | **14.501.222,63** | **9.684.941,36** | **21.097.151,75** | **10.767.614,31** | **-431.962,28** | **348.979,76** | **395.363,39** | **65.958.662,47** |

Fonte: Relatório Balancete Fechamento da Dívida Ativa 2022.

Em relação à arrecadação, em 2022 houve um **aumento no valor de R$ 711.472,52 (Setecentos e onze mil quatrocentos e setenta e dois reais e cinquenta e dois centavos)**, que, se comparada ao exercício anterior, perfaz o percentual de **6,67% superior** dos valores arrecadados em 2021, conforme gráfico abaixo:

## Gráfico11: Desempenho da Arrecadação da Dívida Ativa Tributária

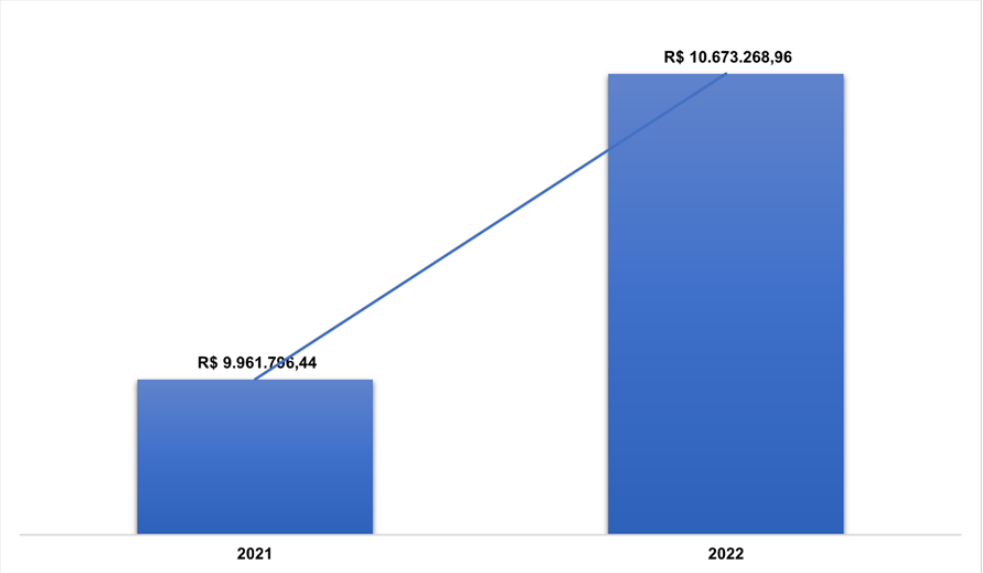


Fonte: Relatório Balancete Fechamento da Dívida Ativa 2021 e 2022.

### 3.2.2. Dívida Ativa Não Tributária

A Dívida Ativa Não Tributária, por sua vez, apresentou uma variação positiva de 8,01% em relação ao exercício de 2021, no que se refere ao estoque da dívida não tributária.

Este impacto pode ser atribuído ao acúmulo de juros, correção e todos os demais acréscimos que aumentaram significativamente o percentual dos estoques.

Por sua vez, em relação à arrecadação, houve uma queda no valor de R$ 31.072,33 (trinta e um mil setenta e dois reais trinta e três centavos), que, se comparado ao ano anterior, perfaz uma variação negativa de 7,42% em relação aos valores arrecadados.

### Quadro 12: Demonstrativo dos Valores da Dívida Ativa Não Tributária

| DÍVIDA ATIVA NÃO TRIBUTÁRIA | | | | | | | | | |
|---|---|---|---|---|---|---|---|---|---|
| CÓD. | RECEITA | ESTOQUE EM 2021 | ESTOQUE EM 2022 | VARIAÇÃO NOMINAL | VARIAÇÃO % | ARRECADAÇÃO EM 2021 | ARRECADAÇÃO EM 2022 | VARIAÇÃO NOMINAL | VARIAÇÃO % |
| 2 | Alienação de bens imóveis(LAUDÊMIOS) | 9.733,67 | 9.626,33 | -107,34 | -1,10% | 4.485,05 | 2.256,59 | -2.228,46 | -49,69% |
| 3 | Alienação Bens Móveis(31) | 194.572,91 | 226.872,89 | 32.299,98 | 16,60% | 0,00 | 0,00 | 0,00 | 0,00% |
| 7 | ALUGUEL EST.RODOV.MUNICIPAL(55) | 160.738,14 | 160.928,03 | 189,89 | 0,12% | 26.818,28 | 13.779,89 | -13.038,39 | -48,62% |
| 12 | AUTO DE INFRAÇÃO(87) | 5.214.358,34 | 5.913.109,87 | 698.751,53 | 13,40% | 121.259,74 | 72.208,63 | -49.051,11 | -40,45% |
| 15 | CONCESSÃO PERMISSÃO(12) | 23.080,17 | 0,00 | -23.080,17 | -100,00% | 7.949,87 | 0,00 | -7.949,87 | -100,00% |
| 60 | Alienação de Bens Imóveis(Patrimônio) | 31.447,68 | 27.321,05 | -4.126,63 | -13,12% | 2.128,03 | 4.233,08 | 2.105,05 | 98,92% |
| 78 | Honorários(Imobiliário-24) | 6.854,42 | 7.225,73 | 371,31 | 5,42% | 206,80 | 14,75 | -192,05 | -92,87% |
| 96 | Indenização e Restituição TCE | 265.156,73 | 207.407,28 | -57.749,45 | -21,78% | 157.098,00 | 87.259,85 | -69.838,15 | -44,46% |
| 97 | Auto de Infração(Imobiliário-87) | 39.142,83 | 38.144,43 | -998,40 | -2,55% | 16.117,83 | 5.362,92 | -10.754,91 | -66,73% |
| 114 | Concessão Permissão(Econômico-12) | 18.880,75 | 15.591,31 | -3.289,44 | -17,42% | 265,71 | 62,04 | -203,67 | -76,65% |
| 136 | Honorários(Econômico-34) | 60.794,78 | 48.690,71 | -12.104,07 | -19,91% | 717,00 | 3.295,22 | 2.578,22 | 359,58% |
| 155 | TARIFA DE TERMINAIS RODOVIARIO(Econômico-54) | 8.251,76 | 17.191,31 | 8.939,55 | 108,34% | 2.819,70 | 4.108,36 | 1.288,66 | 45,70% |
| 156 | ALUGUEL EST.RODOV.MUNICIPAL(Econômico-55) | 167.725,19 | 215.981,04 | 48.255,85 | 28,77% | 17.707,61 | 18.817,62 | 1.110,01 | 6,27% |
| 168 | AUTO DE INFRAÇÃO(Econômico-89) | 1.273.388,35 | 524.346,51 | -749.041,84 | -58,82% | 24.014,58 | 99.314,04 | 75.299,46 | 313,56% |
| 179 | Alienação Bens Imóveis Titulo de Dominio | 19.673,96 | 3.476,75 | -16.197,21 | -82,33% | 0,00 | 0,00 | 0,00 | 0,00% |
| 185 | Divida Não Tributária(Eventual-17) | 4.976,17 | 0,00 | -4.976,17 | -100,00% | 6.509,51 | 629,40 | -5.880,11 | -90,33% |
| 194 | Taxa de Ocupaçao de Imóveis(Eventual-26) | 1.048,81 | 0,00 | -1.048,81 | -100,00% | 0,00 | 0,00 | 0,00 | 0,00% |
| 195 | Taxa Diarias de Apreensão de | 37.388,71 | 0,00 | -37.388,71 | -100,00% | 0,00 | 0,00 | 0,00 | 0,00% |
| 202 | [illegible] | [illegible] | [illegible] | [illegible] | [illegible] | [illegible] | [illegible] | [illegible] | [illegible] |
| 221 | [illegible] MUN(Eventual-53) | 18.808,58 | 12.258,43 | -6.550,15 | -34,83% | 2.599,95 | 3.955,13 | 1.355,18 | 52,12% |
| 222 | Indenização e Retituição TCE(Eventual-55) | 396.507,07 | 457.886,43 | 61.379,36 | 15,48% | 0,00 | 0,00 | 0,00 | 0,00% |
| 224 | Indenização e Retituição(Eventual-87) | 674.286,93 | 730.897,92 | 56.610,99 | 8,40% | 1.409,10 | 0,00 | -1.409,10 | -100,00% |
| 242 | ALIENAÇÃO BENS MOVEIS | 6.938,86 | 8.050,73 | 1.111,87 | 16,02% | 0,00 | 0,00 | 0,00 | 0,00% |
| 10260 | TAXAS DE EMBARQUE TERMINAL RODOVIÁRIO | 12.635,41 | 14.512,05 | 1.876,64 | 14,85% | 20.394,49 | 0,00 | -20.394,49 | -100,00% |
| 10265 | HONORÁRIOS ADVOCATÍCIOS | 59.446,61 | 54.925,58 | -4.521,03 | -7,61% | 22.798,27 | 5.391,56 | -17.406,71 | -76,35% |
| 10271 | DEVOLUÇÕES,CONSIGNAÇÕES E CONVÊNIO | 3.496,08 | 4.077,40 | 581,32 | 16,63% | 607,49 | 0,00 | -607,49 | -100,00% |
| 10279 | INDENIZAÇÃO E RESTITUIÇÃO | 869.297,61 | 976.487,45 | 107.189,84 | 12,33% | 860,76 | 30.618,42 | 29.757,66 | 3457,14% |
| 10285 | INDENIZAÇÃO E RESTITUIÇÃO-PARCELAMENTOS | 0,00 | 0,00 | 0,00 | 0,00% | 0,00 | 0,00 | 0,00 | 0,00% |
| 10286 | MULTAS/JUROS-CONTRATUAL | 5.837.168,48 | 6.774.881,85 | 937.713,37 | 16,06% | 0,00 | 14.724,87 | 14.724,87 | 100,00% |
| | | | | 34.585,62 | 13,73% | | | | |

| | | | | | | | | | |
|---|---|---|---|---|---|---|---|---|---|
| 10294 | AUTO DE INFRAÇÃO-SEMA | 251.814,36 | 286.399,98 | | | 6.089,93 | 15.350,75 | 9.260,82 | 152,07% |
| 10295 | HORA MÁQUINA - SEMAIC | 996,50 | 1.151,41 | 154,91 | 15,55% | 0,00 | 0,00 | 0,00 | 0,00% |
| 10296 | AUTO DE INFRAÇÃO - SEMUST | 918,41 | 866,37 | -52,04 | -5,67% | 0,00 | 187,16 | 187,16 | 100,00% |
| 10299 | AUTO DE INFRAÇÃO VIGILÂNCIA SANITÁRIA | 7.847,92 | 9.260,06 | 1.412,14 | 17,99% | 0,00 | 841,82 | 841,82 | 100,00% |
| 10303 | AUTO DE INFRAÇÃO POSTURA | 1.675,88 | 1.967,38 | 291,50 | 17,39% | 0,00 | 0,00 | 0,00 | 0,00% |
| 10304 | MULTA COVID-19 | 4.730,84 | 4.927,93 | 197,09 | 4,17% | 0,00 | 577,78 | 577,78 | 100,00% |
| 10307 | Multa TCE | 0,00 | 1.090.452,75 | 1.090.452,75 | 100,00% | 0,00 | 8.490,19 | 8.490,19 | 100,00% |
| 10309 | Indenização e Restituição AMR | 0,00 | 63.683,01 | 63.683,01 | 100,00% | 0,00 | 0,00 | 0,00 | 0,00% |
| | **TOTAL** | **17.393.841,72** | **18.909.363,01** | **1.515.521,29** | **8,01%** | **449.642,69** | **418.570,36** | **- 31.072,33** | **- 7,42%** |

Fonte: Relatório Balancete Fechamento da Dívida Ativa 2021 e 2022.

| UG: 1 PERÍODO ENTRE 01/01/2021 E 31/12/2021 | | | | | | | | | |
|---|---|---|---|---|---|---|---|---|---|
| TIPO DE RECEITA: NÃO TRIBUTÁRIA | | | | | | | | | |
| **Tipo** | **Saldo Anterior** | **Lançado** | **Acréscimos** | **Pago** | **Cancelado** | **Retificado** | **Abatido** | **Adoção** | **Saldo Atual** |
| Crédito não Inscrito | 0,00 | 0,00 | 0,00 | 0,00 | 0,00 | 0,00 | 0,00 | 0,00 | **0,00** |
| Dívida Ativa | 15.361.756,34 | 0,00 | 2.947.511,07 | 449.642,69 | 1.318.816,67 | 23.825,00 | 283.776,57 | 0,00 | **17.391.926,78** |
| **Sub-Total** | **15.361.756,34** | **0,00** | **2.947.511,07** | **449.642,69** | **1.318.816,67** | **23.825,00** | **283.776,57** | **0,00** | **17.391.926,78** |
| **TOTAL GERAL** | **86.895.421,28** | **0,00** | **15.110.163,17** | **10.414.995,18** | **15.529.418,66** | **276.605,66** | **1.428.041,09** | **-2.664.392,07** | **84.569.522,51** |

Fonte: Relatório Balancete Fechamento da Dívida Ativa 2021.

| UG: 1 PERÍODO ENTRE 01/01/2022 E 31/12/2022 | | | | | | | | | | |
|---|---|---|---|---|---|---|---|---|---|---|
| TIPO DE RECEITA: NÃO TRIBUTÁRIA | | | | | | | | | | |
| **Tipo** | **Saldo Anterior** | **Lançado** | **Insc. DVA** | **Acréscimos** | **Pago** | **Cancelado** | **Retificado** | **Abatido** | **Adoção** | **Saldo Atual** |
| Crédito não Inscrito | 0,00 | 0,00 | 0,00 | 0,00 | 0,00 | 0,00 | 0,00 | 0,00 | 0,00 | **0,00** |
| Dívida Ativa | 17.391.926,78 | 0,00 | 1.681.492,64 | 2.545.870,83 | 418.570,36 | 2.270.124,02 | 21.151,97 | 80,88 | 0,00 | **18.909.363,02** |
| **Sub-Total** | 17.391.926,78 | **0,00** | **0,00** | **2.545.870,83** | **418.570,36** | **2.270.124,02** | **21.151,97** | **80,88** | **0,00** | **18.909.363,02** |
| **TOTAL GERAL** | **84.569.522,51** | **14.241.043,12** | **0,00** | **12.230.812,19** | **21.515.722,11** | **13.037.738,33** | **453.114,25** | **349.060,64** | **395.363,39** | **84.868.025,49** |

Fonte: Relatório Balancete Fechamento da Dívida Ativa 2022.

### Gráfico 12: Desempenho da Arrecadação da Dívida Ativa Não Tributária

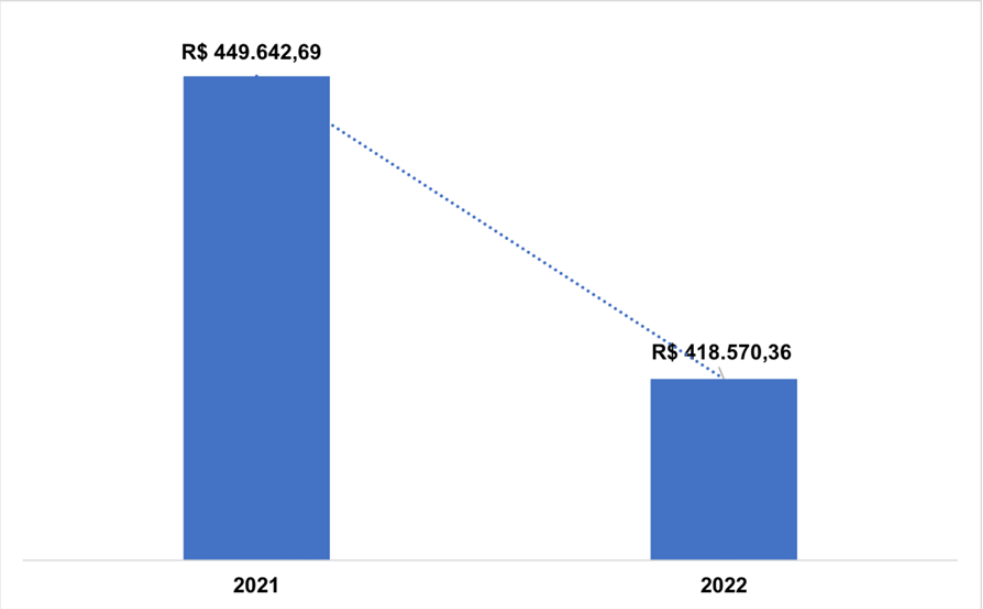


Fonte: Relatório Balancete Fechamento da Dívida Ativa 2021 e 2022.

### 3.3. Medidas Adotadas para melhoria da Sistemática de Recuperação de Créditos

As medidas adotadas pela Administração Municipal para a melhoria da Sistemática de Recuperação de Créditos é o protesto de créditos tributários e não tributários e o Ajuizamento de Ações de Execução Fiscal.

Estes instrumentos são meios que a Administração Pública se utiliza na cobrança dos créditos tributários e não tributários inscritos em dívida ativa.

Inicialmente, utiliza-se da cobrança extrajudicial por meio do protesto.

Não havendo o pagamento, ajuiza-se a ação executiva fiscal na tentativa de recuperar o crédito e satisfazer o adimplemento da dívida, único meio, inclusive, que interrompe o prazo prescricional, diminuindo as perdas dos créditos que venham a prescrever no prazo de 5 (cinco) anos após sua constituição.

Outra medida que o setor da Dívida Ativa adotou, foi de confeccionar Certidões de Dívida Ativa para Protesto, de débitos referentes à Parcelamentos Inadimplidos. Após verificar que, em grande parte, os contribuintes realizavam os parcelamentos de seus débitos vencidos, para muitas das vezes ganhar tempo em casos de Execução Fiscal, pois interrompe a ação executiva, contudo acabavam inadimplindo a dívida novamente.

Contratação de pessoa jurídica para serviços de instalação, transição e configuração, parametrização de software em ambiente web com treinamento e Manutenção de software (corretiva, preventiva, adaptativa), para o levantamento, conferência e acompanhamento das informações econômico fiscais utilizadas pela Secretaria de Estado de Finanças de Rondônia (SEFIN-RO) na apuração dos critérios que compõem o índice de participação do município na distribuição constitucional da cota parte do ICMS.

Contratação de empresa especializada para elaboração de laudo agronômico de vistoria e avaliação para obtenção do Valor da Terra Nua (VTN) municipal, de acordo com as normas da Receita Federal Brasileira - RFB e da Associação Brasileira de Normas Técnicas - ABNT.

## 4. PROGRAMAS DE PARCELAMENTO

No exercício de 2021, por meio da Lei Municipal 2.537/2021, prorrogada pela Lei Municipal 2.543/2021, foi instituído novo plano de recuperação fiscal de crédito, que abrangeu todos débitos cujo fato gerador tenha ocorrido até 31 de dezembro de 2020.

Já no ano de 2022 não foi instituído nenhum programa especial para recuperação de crédito. Os parcelamentos realizados foram aqueles em que já estão previstos no Código Tributário Municipal.

**Quadro 13: Demonstrativo dos Programas de Parcelamento.**

| Exercício | Acordos/Parcelamentos Efetivados | Valor dos Acordos/Parcelamentos | Valor Arrecadado dos Acordos/Parcelamentos | Percentual de Arrecadação dos Acordos/Parcelamentos |
|---|---|---|---|---|
| 2021-REFIS | 323 | R$ 1.535.813,51 | R$ 376.968,28 | 72% |
| 2022 | 1652 | R$ 3.911.758,23 | R$ 1.610.878,32 | 54% |

Fonte: Relatórios 7.22.1 e 7.22.2 do Sistema Integrado de Arrecadação SIA/Tributos, emitidos em 25/01/2023.

## 5. DAS CONSIDERAÇÕES FINAIS

A elaboração do presente relatório baseou-se em informações constantes nas Leis de Diretrizes Orçamentárias (LDO), Leis Orçamentárias Anuais (LOA), e seus anexos, dos anos de 2021 e 2022, bem como relatórios extraídos do Sistema Integrado de Arrecadação - SIA, módulo Tributos, software programado pela empresa Fiorilli, utilizado pela Prefeitura do Município de Ariquemes.

Conceitua-se como Dívida Ativa, todo crédito que não foi quitado espontaneamente na data do seu vencimento. Sendo subdividido ainda em Dívida Ativa Tributária e Dívida Ativa Não Tributária.

Com relação à Dívida Ativa Tributária, evidenciou que, dentre sua composição, o maio percentual se refere aos Impostos, perfazendo o percentual de 68%, seguido das Taxas, Outras Receitas, Contribuições, o que em percentual se traduzem em 25%, 5% e 2% respectivamente.

Quanto à composição da Dívida Ativa Não Tributária, esta se subdivide em Multas/Juros Contratual, sendo 42% do total, acompanhado de Autos de Infração (41%), Indenização e Restituição (13%), Outras Receitas (3%) e Alienação (1%).

Na composição geral do estoque da dívida ativa, podemos classificar apenas em Tributária, que equivale a 77,62%, e Não Tributária que totaliza 22,38%.

No ano de 2022, houve uma variação positiva de R$ 711.472,52 (setecentos e onze mil, quatrocentos e setenta e dois reais e cinquenta e dois centavos) no valor arrecadado da Dívida Ativa Tributária, em relação ao exercício de 2021.

No entanto, a arrecadação em 2022 da Dívida Ativa Não Tributária variou negativamente em 7,42% comparado ao exercício de 2021.

Para concluirmos, a título de conhecimento, esclarece que a sistemática adotada para o aprimoramento da recuperação de crédito no município de Ariquemes/RO, consiste em:

a) Quando são créditos sob administração da Secretaria Municipal de Fazenda executam-se cobranças administrativas e inscrições no Serviço de Protesto em Cartório;

b) Quando são créditos sob administração da Procuradoria Geral do Município são promovidas ações executivas fiscais.

Este é o Relatório

Ariquemes/RO, na data da assinatura.

**CARLA GONÇALVES REZENDE**
Prefeita do Município de Ariquemes

**LUIZ FERNANDES RIBAS MOTTA**
Secretário Municipal de Fazenda



SIMPLES ASSINATURA ELETRÔNICA LOGIN E SENHA

Documento assinado eletronicamente por **LUIZ FERNANDES RIBAS MOTTA**, **Secretario Municipal de Fazenda**, em 08/02/2023 às 13:34, horário de Ariquemes/RO, com fulcro no art. 18 do Decreto nº 16.426 de 16/04/2020.

QUALIFICADA ASSINATURA ELETRÔNICA CERTIFICADO DIGITAL ICP - BRASIL

Documento assinado eletronicamente (ICP-BR) por **CARLA GONCALVES REZENDE**, **PREFEITA MUNICIPAL**, em 08/02/2023 às 14:07, horário de Ariquemes/RO, com fulcro no art. 18 do Decreto nº 16.426 de 16/04/2020.

A autenticidade deste documento pode ser conferida no site transparencia.ariquemes.ro.gov.br, informando o ID **1349903** e o código verificador **B145A734**.

Docto ID: 1349903 v3